



**Analiza e strukturës së të punësuarve
në industrinë e radiodifuzionit gjatë vitit 2013**

Shkup, gusht 2014

Hyrje

Analiza e strukturës së të punësuarve në industrinë e radiodifuzionit gjatë vitit 2013 është përpiluar në bazë të të dhënave që vetë radiodifuzerët i dorëzuan deri te Agjencia për shërbime mediatike audio dhe audiovizuale, në kuadër të formularit SUE/1, i cili përmban të dhëna për strukturën pronësore, redaktorët dhe punën ekonomike të radiodifuzerit gjatë vitit 2013.

Të dhënat janë analizuar nga aspekti i vendit të punës, shkallës së arsimimit, gjinisë dhe statusit të të punësuarve (marrëdhënie e rregullt pune dhe angazhim me honorar).

Në Analizë, në të dy kapitujt te veçantë është analizuar struktura e të punësuarve në industrinë televizive dhe struktura e të punësuarve në industrinë e radios. Në to, nga ana tjetër në veçanti janë të prezantuara të dhënat për shërbimin publik të radiodifuzionit, radiodifuzerët komercial në nivel shtetëror, rajonal dhe lokal.

Kjo është analiza e katërt e strukturës së të punësuarve në industrinë e radiodifuzionit. E para është përpiluar në vitin 2011, e që kishte të bëjë me numrin dhe strukturën e të punësuarve në vitin 2010.

INDUSTRIA TELEVIZIVE

Në vitin 2013, në industrinë televizive në tërësi kanë qenë të angazhuar gjithsejt 1.941 persona. Prej tyre, 1545 persona kanë qenë në marrëdhënie të rregullt pune, kurse 396 kanë qenë të angazhuar me honorar.

Krahasuar me vitin 2012, numri i të punësuarve është rritur për 177 persona, respektivisht numri i honorarëve është rritur për 163 persona, kurse i atyre në marrëdhënie të rregullt pune për 14 persona.

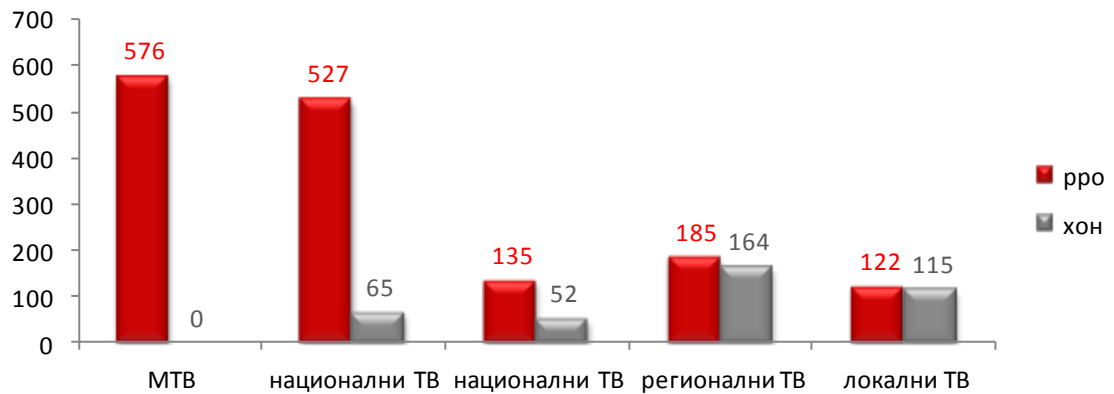
Tabela 1: Struktura e të punësuarve në industrinë televizive

		Gjendja më 31.12.2013											
kuadri	Numri i përgjithshëm	arsimi						statusi					
		PLA		PMA		Të tjerë		Marrëdhënie e rregullt pune		Të angazhuar me honorar			
		F	M	F	M	F	M	F	M	F	M		
1	Gazetarë	351	245	264	175	81	66	6	4	242	171	109	74
2	Redaktorë	67	76	56	50	11	26	0	0	61	60	6	16
3	Drejtues/drejtor	18	51	12	33	5	18	1	0	17	48	1	3
4	Kuadër teknik (inxhinierë dhe teknikë)	18	148	4	35	13	111	1	2	15	101	3	47
5	Kuadër realizues (regjisorë, kameramanë, montues etj.)	122	526	33	77	76	428	13	21	118	454	4	72
6	Kuadri tjetër	178	141	60	45	104	78	14	18	139	119	39	22
GJITHSEJTË		754	1187	429	415	290	727	35	45	592	953	162	234

Rritje të numrit të të punësuarve ka pasur te të gjitha kategoritë e të punësuarve, por edhe rritja ka qenë më e dukshme te gazetarët, numri i të cilëve është rritur madje për 106 persona. Rritje më të konsiderueshme ka pasur edhe te kuadri realizues, respektivisht në këtë kategori të të punësuarve kanë qenë të angazhuar 43 persona më tepër se sa në vitin 2012. Numri i redaktorëve është rritur për tetë persona, te drejtuesit dhe kuadri teknik për tre persona, kurse te kuadri tjetër për 14 persona.

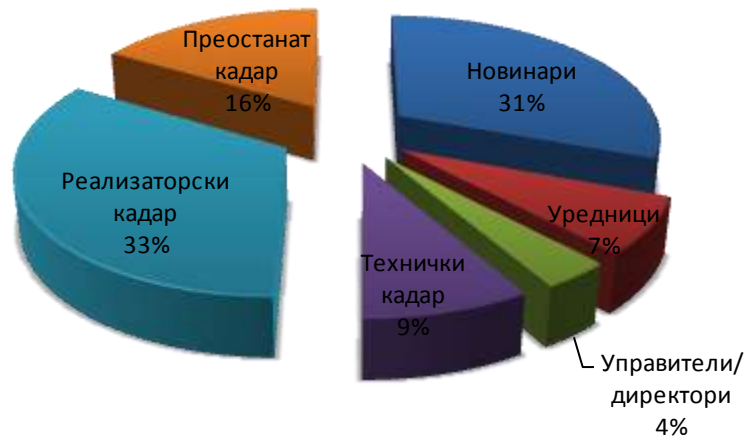
Nga numri i përgjithshëm prej 1.941 të punësuarve, 576 janë angazhuar në Televizionin e Maqedonisë, 592 në televizionet që emetojnë program në nivel shtetëror përmes përçues terestiral digjital, 187 në televizionet satelitore në nivel shtetëror, 349 persona në televizionet rajonale dhe 237 në televizionet lokale.

Fotografia 1: Numri i të punësuarve në shërbimin publik dhe në televizionet komerciale



Sikur edhe vitin e kaluar, regjisorët, kameramanët dhe montuesit edhe këtë vit kanë qenë më në numër dhe kanë marrë pjesë me 33% në strukturën e të punësuarve. Prej tyre, 88% kanë qenë në marrëdhënie të rregullt pune, kurse 12% të angazhuar me honorar.

Fotografia 2: Struktura e të punësuarve në TV industrinë sipas vendeve të punës

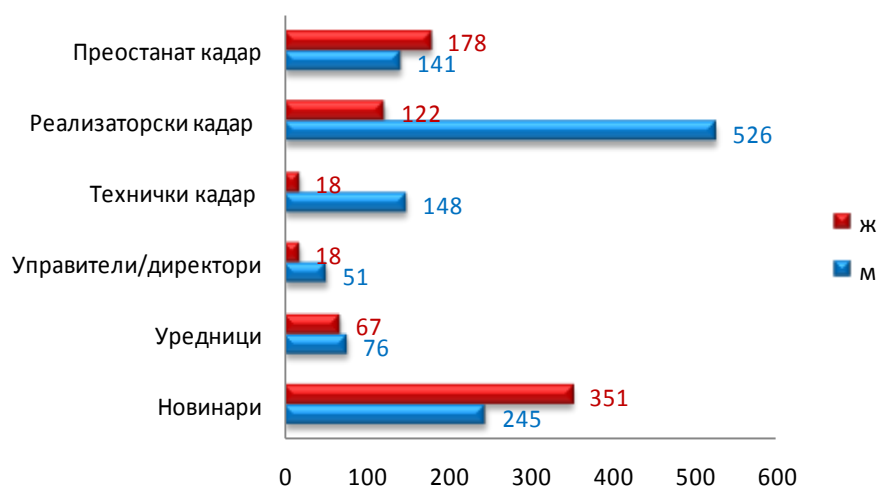


Me vetëm dy përqind më pak kanë qenë të përfaqësuar gazetarët (31%), kurse prej tyre 69% kanë qenë në marrëdhënie të rregullt pune, kurse 31% kanë qenë të angazhuar me honorar.

Pjesa më e madhe e të punësuarve në industrinë televizive kanë qenë burra (61%). Ata kanë qenë më në numër në kuadrin realizues, ku kanë qenë për 4,3 herë më në numër se sa gratë (si regjisor, kameraman, montues dhe kuadër tjetër realizues janë angazhuar 526 burra kundrejt 122 grave).

Burrat kanë qenë më në numër edhe te menaxherët/drejtnesit dhe te kuadri teknik

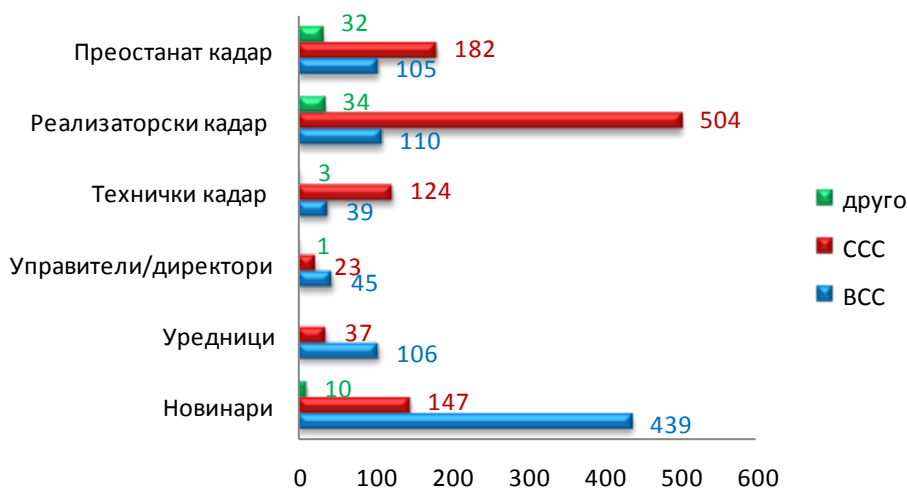
Fotografia 3: Struktura e të punësuarve në TV industrinë sipas gjinisë



Personat e gjinisë femërore kanë qenë më në numër se sa burrat vetëm te gazetarët (për 106 persona) dhe te kuadri tjetër (për 37 persona).

Më tepër se gjysma, respektivisht 52% e të punësuarve kanë qenë me shkollë të mesme. Arsimit të lartë kanë pasur 44% e të punësuarve, kurse vetëm 4% kanë pasur ndonjë lloj tjetër të arsimit.

Fotografia 4: Struktura e të punësuarve në TV industrinë sipas arsimit



Pothuajse 50% e personave me arsimim të mesëm janë angazhuar si kuadër realizues, kurse pjesa më e madhe e personave me arsim të lartë kanë punësuar si gazetarë (52%).

Personat me ndonjë lloj tjetër arsimit kanë qenë më në numër te kuadri realizues (34 persona) dhe te kuadri tjetër (32 persona).

1.1. Televizioni i Maqedonisë

Tabela 2: Struktura e të punësuarve në Televizionin e Maqedonisë

		Gjendja më 31.12.2013											
kuadri	Numri i përgjithshëm	arsimi								statusi			
		PLA		PMA		Të tjerë		Marrëdhënie e rregullt pune		Të angazhuar me honorar			
		F	M	F	M	F	M	F	M	F	M		
1	Gazetarë	82	63	50	38	27	23	5	2	82	63	0	0
2	Redaktorë	26	16	23	13	3	3	0	0	26	16	0	0
3	Drejtues/drejtor	0	4	0	4	0	0	0	0	0	4	0	0
4	Kuadër teknik (inxhinierë dhe teknikë)	0	14	0	1	0	13	0	0	0	14	0	0
5	Kuadër realizues (regjisorë, kameramanë, montues etj.)	74	207	22	38	39	150	13	19	74	207	0	0
6	Kuadri tjetër	53	37	13	11	31	13	9	13	53	37	0	0
GJITHSEJTË		235	341	108	105	100	202	27	34	235	341	0	0

1.2. Stacionet televizive terestriale në nivel shtetëror

Tabela 3: Struktura e të punësuarve në televizionet terestriale në nivel shtetëror

		Gjendja më 31.12.2013											
kuadri	Numri i përgjithshëm	arsimi								statusi			
		PLA		PMA		Të tjerë		Marrëdhënie e rregullt pune		Të angazhuar me honorar			
		F	M	F	M	F	M	F	M	F	M		
1	Gazetarë	110	76	95	62	15	13	0	1	81	63	29	13
2	Redaktorë	15	21	13	18	2	3	0	0	15	20	0	1
3	Drejtues/drejtor	1	7	1	6	0	1	0	0	1	7	0	0
4	Kuadër teknik (inxhinierë dhe teknikë)	7	37	2	10	4	26	1	1	7	37	0	0
5	Kuadër realizues (regjisorë, kameramanë, montues etj.)	33	170	8	15	25	154	0	1	32	155	1	15
6	Kuadri tjetër	54	61	21	17	31	40	2	4	51	58	3	3
GJITHSEJTË		220	372	140	128	77	237	3	7	187	340	33	32

1.3. Stacionet televizive satelitore

Tabela 5: Struktura e të punësuarve në televizionet satelitore

		Gjendja më 31.12.2013											
kuadri	Numri i përgjithshëm	arsimi								statusi			
		PLA				PMA		Të tjerë		Marrëdhënie e rregullt pune		Të angazhuar me honorar	
		F	M	F	M	F	M	F	M	F	M	F	M
1	Gazetarë	30	33	25	28	4	4	1	1	22	18	8	15
2	Redaktorë	10	7	9	6	1	1	0	0	8	4	2	3
3	Drejtues/drejtor	3	2	2	1	1	1	0	0	3	2	0	0
4	Kuadër teknik (inxhinierë dhe teknikë)	5	18	2	6	3	11	0	1	2	12	3	6
5	Kuadër realizues (regjisorë, kameramanë, montues etj.)	8	40	1	6	7	34	0	0	7	34	1	6
6	Kuadri tjetër	19	12	10	6	9	6	0	0	13	10	6	2
GJITHSEJTË		75	112	49	53	25	57	1	2	55	80	20	32

1.4. Stacionet televizive në nivel rajonal

Tabela 7: Struktura e të punësuarve në televizionet rajonale

		Gjendja më 31.12.2013											
kuadri	Numri i përgjithshëm	arsimi								statusi			
		PLA				PMA		Të tjerë		Marrëdhënie e rregullt pune		Të angazhuar me honorar	
		F	M	F	M	F	M	F	M	F	M	F	M
1	Gazetarë	87	45	65	30	22	15	0	0	34	18	53	27
2	Redaktorë	11	14	8	5	3	9	0	0	9	10	2	4
3	Drejtues/drejtor	6	20	5	12	1	8	0	0	5	19	1	1
4	Kuadër teknik (inxhinierë dhe teknikë)	6	48	0	11	6	37	0	0	6	24	0	24
5	Kuadër realizues (regjisorë, kameramanë, montues etj.)	4	63	1	9	3	54	0	0	4	30	0	33
6	Kuadri tjetër	29	16	12	4	16	11	1	1	16	10	13	6
GJITHSEJTË		143	206	91	71	51	134	1	1	74	111	69	95

1.5. Stacionet televizive në nivel lokal

Tabela 8: Struktura e të punësuarve në televizionet lokale

		Gjendja më 31.12.2013											
kuadri	Numri i përgjithshëm	arsimi								statusi			
		PLA				PMA				Marrëdhënie e rregullt pune		Të angazhuar me honorar	
		F	M	F	M	F	M	F	M	F	M	F	M
1	Gazetarë	42	28	29	17	13	11	0	0	23	9	19	19
2	Redaktorë	5	18	3	8	2	10	0	0	3	10	2	8
3	Drejtuës/drejtor	8	18	4	10	3	8	1	0	8	16	0	2
4	Kuadër teknik (inxhinierë dhe teknikë)	0	31	0	7	0	24	0	0	0	14	0	17
5	Kuadër realizues (regjisorë, kameramanë, montues etj.)	3	46	1	9	2	36	0	1	1	28	2	18
6	Kuadri tjetër	23	15	4	7	17	8	2	0	6	4	17	11
GJITHSEJTË		81	156	41	58	37	97	3	1	41	81	40	75

2. Radioindustria

Në vitin e analizuar në radioindustri në tërësi janë punësuar gjithsejtë 641 persona, që është për 66 persona më tepër se sa gjatë vitit të kaluar (numri i honorarëve është rritur për 67 persona, kurse numri i personave në marrëdhënie të rregullt pune është zvogëluar për një person).

Nga numri i përgjithshëm i të punësuarve në të gjitha radiostacionet në vitin 2013, 461 persona kanë qenë në marrëdhënie të rregullt pune, kurse 180 të angazhuar me honorar.

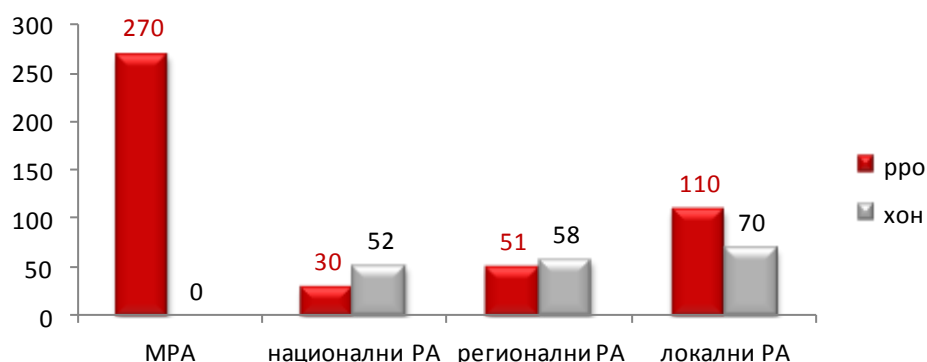
Tabela 9: Struktura e të punësuarve në radioindustri

		Gjendja më 31.12.2013											
kuadri	Numri i përgjithshëm	arsimi								statusi			
		PLA				PMA				Marrëdhënie e rregullt pune		Të angazhuar me honorar	
		F	M	F	M	F	M	F	M	F	M	F	M
1	Gazetarë	124	83	82	46	42	35	0	2	77	50	47	33
2	Redaktorë	34	61	28	35	4	25	2	1	27	50	7	11
3	Drejtuës/drejtor	21	45	9	17	12	28	0	0	19	42	2	3

4	Kuadër teknik (inxhinierë dhe teknikë)	8	71	2	19	6	52	0	0	2	42	6	29
5	Kuadër realizues (regjisorë, kameramanë, montues etj.)	29	84	9	11	19	68	1	5	28	72	1	12
6	Kuadri tjetër	54	27	17	10	31	11	6	6	37	15	17	12
GJITHSEJTË		270	371	147	138	114	219	9	14	190	271	80	100

Madje 42% nga të punësuarit janë angazhuar në Radion e Maqedonisë. Në radiostacionet që emetojnë program në nivel shtetëror janë punësuar 13% në radiostacionet rajonale 17% dhe në ato lokale 28% nga numri i përgjithshëm i të punësuarve.

Fotografia 22: Numri i të punësuarve në RAM dhe në radiostacionet komerciale



Pjesa më e madhe e të punësuarve kanë qenë të angazhuar si gazetarë (207). Në krahasim me vitin e kaluar, numri i tyre është rritur për 27 persona. Për një person më pak, respektivisht rritje për 26 persona është vërejtur te redaktorët, ndërsa numri i kuadrit teknik është rritur për gjashtë persona, kurse te kuadri tjetër për 13 persona. Vetëm se numri i menaxherëve/drejtorëve dhe i kuadrit realizues është zvogëluar edhe atë për një, respektivisht për pesë persona.

Pjesëmarrje më të rëndësishme në strukturën e të punësuarve kanë pasur edhe kuadri realizues, i cili ka marrë pjesë me 18% nga numri i përgjithshëm i të punësuarve.

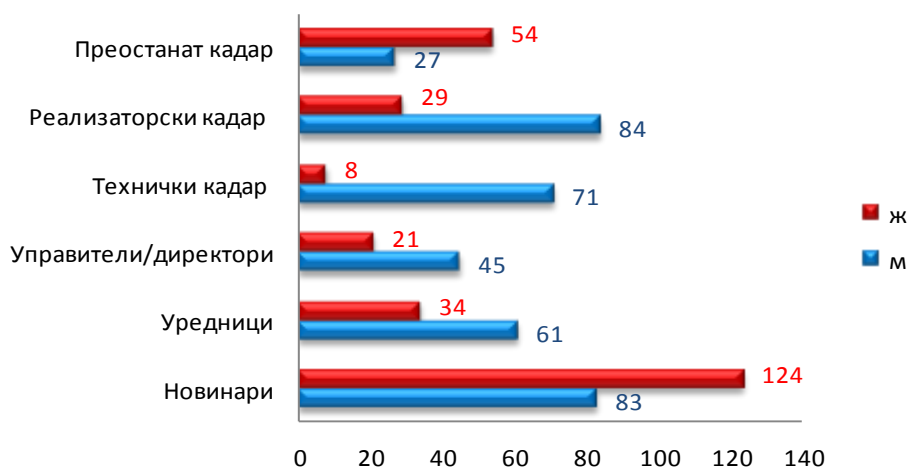
Fotografia 23: Struktura e të punësuarve në radioindustrinë sipas vendeve të punës



Numri i meshkujve të punësuar në radiostacione në tërësi ka qenë 370 personas, kundrejt 270 femrave.

Dyzet e pesë përqind e burrave në industrinë e radios kanë punuar si realizues dhe gazetarë. Përveç të realizuesit, ku ka pasur 55 burra më shumë se sa gra, burrat kanë qenë dukshëm më në numër në krahasim me gratë edhe të kuadri teknik (madje për 63 persona), të menaxherët/drejtorët (për 24 persona) dhe të redaktorët (për 27 persona).

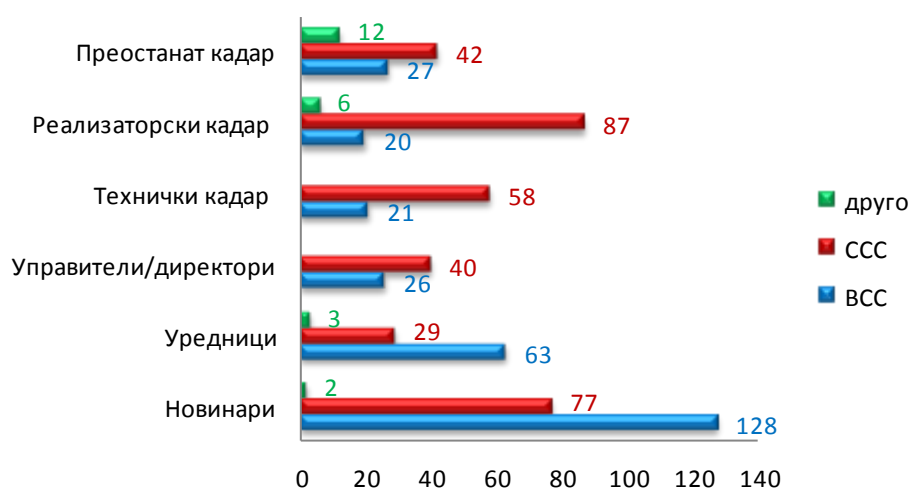
Fotografia 24: Struktura e të punësuarve në radioindustri sipas gjinisë



Pothuajse 46% e grave kanë qenë të punësuar si gazetarë. Në këtë kategori janë angazhuar 41 gra më tepër se sa burra. Gratë kanë qenë më në numër se sa burrat edhe të kuadri tjetër (për 27 persona).

Sa i përket shkallës së arsimit të të punësuarve, 44% kanë qenë me arsim të lartë të kryer, 52% me arsim të mesëm, kurse 4% me arsim tjetër.

Fotografia 25: Struktura e të punësuarve në radioindustri sipas arsimimit



Pothuajse 45% e personave me arsim të lartë kanë qenë të punësuar si gazetarë, kurse gjysma më pak, respektivisht 22% kanë punuar si redaktor. Pjesa më e madhe e personave me arsim të mesëm janë angazhuar si kuadër realizues (87 persona) dhe si gazetarë (77 persona). Nga personat me arsim tjetër, 12 janë angazhuar në kategorinë “kuadër tjetër”, gjashtë kanë punuar si realizues, tre si redaktorë dhe dy si gazetarë.

2.1. Radio e Maqedonisë

Tabela 10: Struktura e të punësuarve në Radion e Maqedonisë

		Gjendja më 31.12.2013											
kuadri	Numri i përgjithshëm	arsimi								statusi			
		PLA		PMA		Të tjerë		Marrëdhënie e rregullt pune		Të angazhuar me honorar			
		F	M	F	M	F	M	F	M	F	M		
1	Gazetarë	49	33	37	21	12	10	0	2	49	33	0	0
2	Redaktorë	22	23	19	20	1	2	2	1	22	23	0	0
3	Drejtes/drejtor	1	1	1	1	0	0	0	0	1	1	0	0
4	Kuadër teknik (inxhinierë dhe teknikë)	0	6	0	1	0	5	0	0	0	6	0	0
5	Kuadër realizues (regjisorë, kameramanë, montues etj.)	26	64	7	6	18	53	1	5	26	64	0	0
6	Kuadri tjetër	33	12	9	2	21	4	3	6	33	12	0	0
	GJITHSEJTË	131	139	73	51	52	74	6	14	131	139	0	0

2.2. Radiostacione në nivel shtetëror

Tabela 11: Struktura e të punësuarve në radiostacionet nacionale

		Gjendja më 31.12.2013											
kuadri	Numri i përgjithshëm	arsimi								statusi			
		PLA		PMA		Të tjerë		Marrëdhënie e rregullt pune		Të angazhuar me honorar			
		F	M	F	M	F	M	F	M	F	M		
1	Gazetarë	19	17	12	5	7	12	0	0	5	5	14	12
2	Redaktorë	3	6	2	3	1	3	0	0	1	4	2	2
3	Drejtues/drejtor	1	3	0	2	1	1	0	0	1	3	0	0
4	Kuadër teknik (inxhinierë dhe teknikë)	0	13	0	5	0	8	0	0	0	6	0	7
5	Kuadër realizues (regjisorë, kameramanë, montues etj.)	0	7	0	1	0	6	0	0	0	3	0	4
6	Kuadri tjetër	5	8	3	5	1	3	1	0	1	1	4	7
GJITHSEJTË		28	54	17	21	10	33	1	0	8	22	20	32

2.3. Radiostacione në nivel rajonal

Tabela 12: Struktura e të punësuarve në radiostacionet rajonale

		Gjendja më 31.12.2013											
kuadri	Numri i përgjithshëm	arsimi								statusi			
		PLA		PMA		Të tjerë		Marrëdhënie e rregullt pune		Të angazhuar me honorar			
		F	M	F	M	F	M	F	M	F	M		
1	Gazetarë	25	12	12	5	13	7	0	0	6	5	19	7
2	Redaktorë	6	14	5	7	1	7	0	0	1	9	5	5
3	Drejtues/drejtor	1	11	1	5	0	6	0	0	1	10	0	1
4	Kuadër teknik (inxhinierë dhe teknikë)	1	17	0	2	1	15	0	0	1	10	0	7
5	Kuadër realizues (regjisorë, kameramanë, montues etj.)	1	9	1	4	0	5	0	0	0	5	1	4
6	Kuadri tjetër	8	4	4	2	2	2	2	0	2	1	6	3
GJITHSEJTË		42	67	23	25	17	42	2	0	11	40	31	27

2.4. Radiostacione në nivel lokal

Tabela 13: Struktura e të punësuarve në radiostacionet lokale

		Gjendja më 31.12.2013											
kuadri	Numri i përgjithshëm	arsimi						statusi					
		PLA		PMA		Të tjerë		Marrëdhënie e rregullt pune		Të angazhuar me honorar			
		F	M	F	M	F	M	F	M	F	M		
1	Gazetarë	31	21	21	15	10	6	0	0	17	7	14	14
2	Redaktorë	3	18	2	5	1	13	0	0	3	14	0	4
3	Drejtuës/drejtor	18	30	7	9	11	21	0	0	16	28	2	2
4	Kuadër teknik (inxhinierë dhe teknikë)	7	35	2	11	5	24	0	0	1	20	6	15
5	Kuadër realizues (regjisorë, kameramanë, montues etj.)	2	4	1	0	1	4	0	0	2	0	0	4
6	Kuadri tjetër	8	3	1	1	7	2	0	0	1	1	7	2
GJITHSEJTË		69	111	34	41	35	70	0	0	40	70	29	41

Titulli Analiza e strukturës së të punësuarve në industrinë e
radiodifuzionit gjatë vitit 2013

Publikues Agjencia për shërbime mediatike audio dhe audiovizuele
Bul. VMRO nr.3, Shkup
Tel. 02/3103-400
www.avmu.mk
contact@avmu.mk

Për publikuesin d-r Zoran Trajçevski, u.d Drejtor

Përpiluan m-r Magdalena Davidovska - Dovleva
Katerina Donevska
Valide Jashari