



**Agjencia për shërbime mediatike audio dhe audiovizuele**

**Analiza e strukturës së të punësuarve  
në sektorin mediatik audio dhe audiovizuel në vitin 2014**

**Shkup, shtator 2015**

## PËRMBAJTJA

ВОВЕД .....	<b>Error! Bookmark not defined.</b>
1. ТЕЛЕВИЗИСКА ИНДУСТРИЈА .....	<b>Error! Bookmark not defined.</b>
1.1. Македонска телевизија (МТВ) .....	6
1.2. Терестријални телевизиски станици на државно ниво .....	8
1.3. Сателитски телевизиски станици .....	12
1.4. Телевизиски станици на регионално ниво .....	15
1.5. Телевизиски станици на локално ниво .....	18
2. РАДИОИНДУСТРИЈА.....	21
2.1. Македонско радио (МРА) .....	24
2.2. Радиостаници на државно ниво .....	26
2.3. Радиостаници на регионално ниво .....	29
2.4. Радиостаници на локално ниво .....	32
Преглед на табели .....	<b>Error! Bookmark not defined.</b>
Преглед на слики .....	<b>Error! Bookmark not defined.</b>

## HYRJE

Analiza e strukturës së të punësuarve në sektorin mediatik audio dhe audiovizuel përmban të dhëna për numrin e përgjithshëm të të punësuarve në shërbimin publik dhe në stacionet komerciale televizive dhe në radiostacione, në nivel shtetëror, rajonal dhe lokal. Këto të dhëna janë të analizuara nga aspekti i statusit (marrëdhënie e rregullt e punës ose të angazhuar me honorar), gjinia dhe arsimit të të punësuarve, të angazhuar në secilin segment të tregut televiziv dhe të radios.

Të dhënat për këtë analizë vjetore, Agjencia për shërbime mediatike audio dhe audiovizuale i ka siguruar nga radiodifuzerët në kuadër të plotësimit të obligimit të tyre ligjore për transparencë të punës, që del nga neni 13 paragrafi 1 nga Ligji për medime. Sipas këtij obligimi, radiodifuzerët janë të obliguar që më së voni deri më 31 mars të vitit vijues deri te Agjencia duhet të dorëzojnë të dhëna për strukturën pronësore, redaktorin/redaktorët përgjegjës, burimet e financimit gjatë vitit të kaluar, të hyrat dhe shpenzimet nga sigurimi i veprimtarisë dhe të dhënat për shikueshmërinë ose dëgjueshmërinë mesatare të radiodifuzerit gjatë vitit të kaluar.

## 1. INDUSTRIJA TELEVIZIVE

Në vitin 2014, në industrinë televizive në tërësi kanë qenë të punësuar gjithsejtë 2169 persona, që është për 228 persona më tepër se sa në vitin e kaluar (për 138 persona është rritur numri i personave në marrëdhënie të rregullt pune, kurse për 90 numri i honorarëve).

Nga numri i përgjithshëm i të punësuarve në industrinë televizive, 1583 persona kanë qenë në marrëdhënie të rregullt pune, kurse 486 të angazhuar me honorar.

**Tabela 1: Struktura e të punësuarve në industrinë televizive**

		Gjendja më 31.12.2014											
		Numri i përgjithshëm		arsimi						statusi			
kuadri				PLA		PMA		Të tjerë		Marrëdhënie e rregullt pune		Të angazhuar me honorar	
		F	M	F	M	F	M	F	M	F	M	F	M
1	Gazetarë	38		30						28		10	
		5	298	8	225	71	71	6	2	4	201	1	97
2	Redaktorë	65	61	52	38	12	21	1	2	63	50	2	11
3	Drejtues/drejtor	17	49	9	35	6	14	2	0	16	41	1	8
4	Kuadër teknik (inxhinierë dhe teknikë)	17	180	7	33	10	4	0	3	12	133	5	47
5	Kuadër realizues (regjisorë, kameramanë, montues etj.)	13											
		9	597	41	106	82	7	16	24	6	510	13	87
6	marketing	38	34	21	13	16	21	1	0	28	20	10	14
7	Kuadri tjetër	16								10			
		1	128	52	47	94	64	15	17	9	90	52	38
	<b>GJITHSEJTË</b>	<b>82</b>	<b>1347</b>	<b>49</b>	<b>497</b>	<b>29</b>	<b>80</b>	<b>1</b>	<b>2</b>	<b>63</b>	<b>1045</b>	<b>18</b>	<b>302</b>
		<b>2</b>		<b>0</b>		<b>1</b>	<b>2</b>	<b>41</b>	<b>48</b>	<b>8</b>		<b>4</b>	<b>302</b>

Në Televizionin e Maqedonisë (TVM) janë angazhuar 27% nga numri i përgjithshëm i të punësuarve në industrinë televizive, në televizionet që emetojnë program në nivel shtetëror përmes përçues terestiral kanë qenë të punësuar 31%, në televizionet satelitore dhe lokale nga 11%, kurse në televizionet rajonale 20% nga të punësuarit.

**Fotografia 1: Numri i të punësuarve në TVM dhe në televizionet komerciale në nivel shtetëror**



Pjesa më e madhe e të punësuarve kanë qenë të angazhuar si regjisor, kameraman, montues, dhe kuadër tjetër realizues (736 persona). Prej tyre, 86% kanë qenë në marrëdhënie të rregullt pune, kurse 14% të angazhuar me honorar. Pjesëmarrje më të rëndësishme kanë pasur edhe personat e angazhuar si gazetarë (683 persona), prej të cilëve 71% kanë qenë në marrëdhënie të rregullt pune, kurse 29% kanë qenë me honorar.

**Fotografia 2: Struktura e të punësuarve në TV industrinë sipas vendeve të punës**

Pjesa më e madhe e të punësuarve në industrinë televizive kanë qenë burra (62%). Ata kanë qenë më tepër si kuadër realizues, ku kanë qenë për 4,3 herë më të shumtë se sa gratë (si regjisorë, kameramanë, montues, dhe kuadër tjetër realizues, ku janë angazhuar 597 burra, kundrejt 139 grave). Burrat kanë qenë më në numër se sa gratë edhe te drejtuesit dhe te kuadri teknik.

**Fotografia 3: Struktura e të punësuarve në TV industrisë sipas gjinisë**

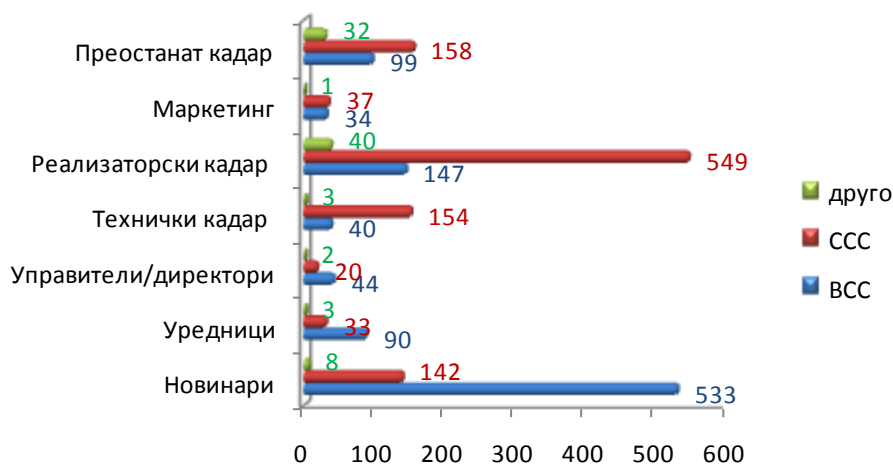


Personat e gjinisë femërore kanë qenë më në numër te gazetarët (për 87 persona), te redaktorët dhe te personat e obliguar për marketing (nga katër persona) si dhe te kuadri tjetër (për 33 persona).

Sa i përket shkallës arsimore te të punësuarit, 46% kanë qenë me arsim të lartë, 50% me të mesme, kurse 4% me shkollim tjetër. Rreth 31% nga personat me arsim të lartë kanë qenë

femra të angazhuara si gazetare. Te personat me arsim të mesëm, më në numër kanë qenë meshkujt, të punësuar si regjisor, kameramanë, montues dhe kuadër tjetër realizues (43%).

**Fotografia 4: Struktura e të punësuarve në TV industrinë sipas arsimimit**



Më së shumti të punësuar me arsim të lartë dhe të mesëm kanë prezantuar televizionet terestriale në nivel shtetëror (312 persona me arsim të lartë dhe 348 me arsim të mesëm), kurse më së shumti të punësuar me arsim tjetër kanë qenë të angazhuar në TVM (61 persona).

### 1.1. Televizioni i Maqedonisë (TVM)

Gjatë vitit të analizuar në TVM kanë qenë të angazhuar gjithsejtë 597 persona (për 21 persona më tepër se sa në vitin 2013) dhe të gjithë kanë qenë në marrëdhënie të rregullt pune.

**Tabela 2: Struktura e të punësuarve në TVM**

kuadri	Gjendja më 31.12.2014												
	Numri i përgjithshëm		arsimi						statusi				
			PLA		PMA		Të tjerë		Marrëdhënie e rregullt pune		Të angazhuar me honorar		
	F	M	F	M	F	M	F	M	F	M	F	M	
1	Gazetarë	87	68	55	42	27	24	5	2	87	68	0	0
2	Redaktorë	27	16	24	13	3	3	0	0	27	16	0	0
3	Drejtues/drejtor	0	3	0	3	0	0	0	0	0	3	0	0
4	Kuadër teknik (inxhinierë dhe teknikë)	0	17	0	1	0	16	0	0	0	17	0	0
5	Kuadër	75	210	22	39	40	15	13	19	75	21	0	0

	realizues (regjisorë, kameramanë, montues etj.)						2				0		
6	marketing	2	2	2	1	0	1	0	0	2	2	0	0
7	Kuadri tjetër	53	37	12	11	32	13	9	13	53	37	0	0
	<b>GJITHSEJTË</b>	<b>244</b>	<b>353</b>	<b>115</b>	<b>110</b>	<b>10</b>	<b>20</b>	<b>9</b>	<b>27</b>	<b>34</b>	<b>4</b>	<b>3</b>	<b>0</b>

Më të përfaqësuar në strukturën e të punësuarve kanë qenë kuadri realizues (48%), kurse, pjesëmarrje më të rëndësishme ka pasur kuadri i gazetarëve (26%). Në aspekt të vitit të kaluar, numri i gazetarëve është rritur për dhjetë persona, kurse i realizuesve për katër persona.

**Fotografia 5: Struktura e të punësuarve në TVM sipas vendeve të punës**



Nga numri i përgjithshëm i të punësuarve në Televizionin e Maqedonisë, 244 ishin femra dhe 353 ishin meshkuj. Personat femra kishin pjesën më të lartë në stafin gazetaresk (36%) dhe meshkuj në personelin realizues (59%).

Femrat tejkalojnë burrat ishin gazetarë (19 persona), redaktorët (për 11 njerëzit) në kategorinë "stafin e mbetur" (për 16 persona). Për drejtorët, kameramanët dhe redaktorët dominuar në mënyrë të konsiderueshme nga burrat, ata ishin të angazhuar 135 burrat më shumë se gratë. Në kategorinë e "marketingut" kishte numër të barabartë të burrave dhe grave (dy persona), dhe stafi teknik dhe drejtuesit nuk është angazhuar asnjë person të gjinisë femëror.

**Fotografia 6: Struktura e të punësuarve në TVM sipas gjinisë**

Nga numri i përgjithshëm i të punësuarve, 52% ishin me arsim të mesëm, 38% ishin në arsimin e lartë, dhe 10% kishin lloje të tjera të arsimit.

### Fotografia 7: Struktura e të punësuarve në TVM sipas arsimimit

Shumica e njerëzve me arsim të mesëm ishin të angazhuar si zbatues (62%), dhe shumica e atyre me arsim të lartë, si gazetarë (43%). Më shumë se gjysma e njerëzve me arsim të ndryshme janë angazhuar si drejtorë, kameramanë, redaktorët dhe stafin tjetër materializuar (52%).

### 1.2. Stacionet televizive terrestre në nivel shtetëror

Në pesë stacione televizive transmetuar nivelin shtetëror përmes multipleksit digjital tokësor të punësuar 663 persona. Prej tyre, 532 ishin të punësuar në mënyrë të përhershme dhe 131 kanë qenë me kohë të pjeshme.

**Tabela 3: Struktura e të punësuarve në televizionet terrestre në nivel shtetëror**

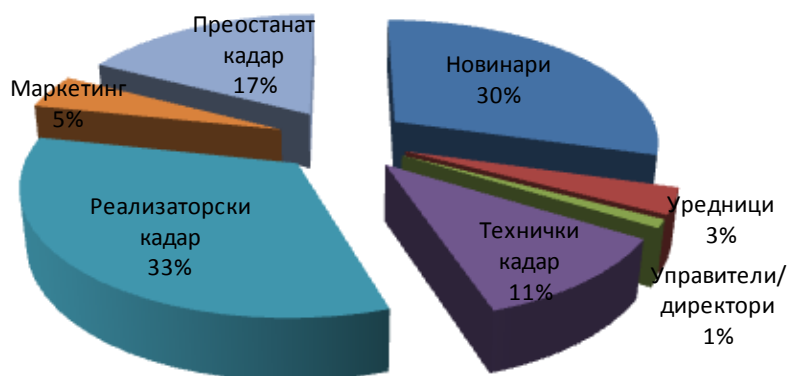
		Gjendja më 31.12.2014											
		Numri i përgjithshëm		arsimi						statusi			
kuadri				PLA		PMA		Të tjerë		Marrëdhënie e rregullt pune		Të angazhuar me honorar	
		F	M	F	M	F	M	F	M	F	M	F	M
1	Gazetarë	113	82	104	68	9	14	0	0	91	69	22	13
2	Redaktorë	9	13	8	12	1	1	0	0	9	11	0	2
3	Drejtues/drejtor	1	6	1	6	0	0	0	0	1	6	0	0
4	Kuadër teknik (inxhinierë dhe teknikë)	7	67	2	16	5	50	0	1	7	55	0	12
5	Kuadër realizues (regjisorë, kameramanë, montues etj.)	30	191	9	23	21	16	8	0	0	16	0	31
6	marketing	15	14	9	4	6	10	0	0	15	12	0	2
7	Kuadri tjetër	58	57	23	27	34	29	1	1	31	39	27	18
	<b>GJITHSEJTË</b>	<b>233</b>	<b>430</b>	<b>156</b>	<b>6</b>	<b>76</b>	<b>2</b>	<b>1</b>	<b>2</b>	<b>18</b>	<b>35</b>	<b>53</b>	<b>78</b>

Rritja e numrit të të punësuarve në këtë segment të industrisë televizive, krahasuar me vitin e kaluar, kur 592 njerëz u punësuar, kryesisht për shkak të rritjes së numrit të të punësuarve në TV Kanal 5 (për 65 persona). Numri i të punësuarve në TV Alsat-M dhe TV Sitel është rritur me katër persona, si dhe për TV Alfa për tetë njerëz. Vetëm TV Telma ka ulur numrin e punonjësve për 10 persona.



Pjesa më e madhe në strukturën e stafit ishin stafi realizues (33%) dhe stafi gazetareske (30%). Numri më i madh i zbatuesve tregoi TV Sitel (64), dhe numrin më të madh të gazetarëve TV Telma (55 persona).

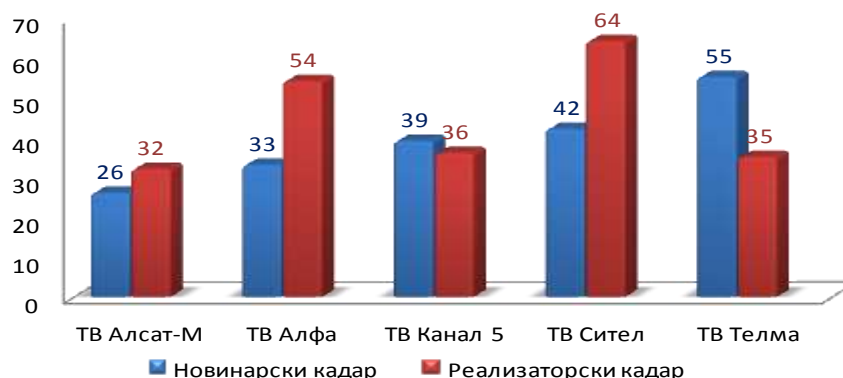
**Fotografia 8: Struktura e të punësuarve në televizionet terestriale në nivel shtetëror**



Krahasuar me vitin paraprak, numri i drejtorëve, kameramanëve, redaktorët dhe stafin tjetër rritur materializuar vetëm TV Kanal 5 (për 21 persona) dhe TV Alfa (për pesë persona). Në TV Alsat-M numri i tyre ka rënë me shtatë njerëz në TV Sitel për një person dhe TV Telma mbetur e njëjtë.

Numri i gazetarëve, megjithatë, është rritur vetëm te TV Kanal 5 (për 13 persona) dhe në TV Sitel (për shtatë persona). Numri i tyre në TV Telma është ulur me tetë njerëz në TV Alfa për tre persona dhe TV Alsat-M ka mbetur e njëjtë (26 persona).

**Fotografia 9: Numri i gazetarëve dhe realizuesve në televizionet terestriale në nivel shtetëror**



Alsat-M ka treguar më redaktorët (nëntë persona), shumica e menaxherëve (tre persona) dhe më shumë në krye të marketingut (gjashtë njerëz) dhe TV Kanal 5 tregoi shumica e njerëzve të përfshirë në kategoritë e "stafit teknik" (25 persona) dhe "e mbetur stafi" (52 persona).

**Tabela 4: Renditja e vendeve të punës te të punësuarit në televizionet terestriale në nivel shtetëror**

	TV Alsat -M	TV Alfa	TV Kanal 5	TV Sitel	TV Telma
<b>Vendi i punës</b>					
Redaktorë	9	6	2	1	4
Drejtues/drejtorë	3	1	1	1	1
Kuadër teknik	16	6	25	17	10
Marketing	6	4	2	0	2
Kuadër tjetër	24	31	52	15	8

Gjashtëdhjetë e pesë për qind e të punësuarve në këtë segment të industrisë televizive ishin meshkuj dhe 35% femra. Shumica e njerëzve ishin të angazhuar si zbatues (44% e burrave), dhe shumica e gazetarëve të grave (48% e femrave).

Dallimi më i madh në mes të numrit të burrave dhe grave të angazhuara ishin në stafin realizues, ku numri i meshkujve ka qenë gjashtë herë më i lartë se numri i femrave.

Punonjësit mashkull dominuar në të gjitha pesë stacionet televizive. Megjithatë, ndryshimi në kuptimin e femrave është më e larta në mesin e punonjësve të TV Sitel (102 burrave kundrejt 38 femra). Alfa TV u përfshinë 82 burra dhe 53 gra në TV Kanal 5 -94 burra dhe 63 gra në TV Alsat 88 burra dhe 28 gra, dhe Telma 64 burra dhe 51 gra.

**Fotografia 10: Struktura e të punësuarve në televizionet terestriale në nivel shtetëror sipas gjinisë**



Më shumë se gjysma e të punësuarve në këto televizione kanë përfunduar shkollën e mesme (52%). Shumica e tyre, pra 54% janë të punësuar si staf materializuar.

Me arsim të lartë kanë qenë 47% të punësimit total. Shumica e këtyre njerëzve janë të angazhuar si gazetarë (55%).

Me më shumë arsim janë punësuar vetëm tre persona, një person në kategorinë e "stafit teknik" dhe dy në kategorinë "stafin e mbetur".

**Fotografia 11: Struktura e të punësuarve në televizionet terestriale në nivel shtetëror sipas arsimit**



Shikuar në çdo televizion në veçanti, pothuajse 63% e njerëzve të angazhuar në TV Telma ishin arsim universitar, dhe 37% janë të diplomuar të shkollës së mesme. TV Alsat-M me arsim të lartë kanë qenë 52% të të punësuarve dhe 48% kishin arsim të mesëm. Ky raport Alfa TV ishte 46% i lartë për 54% me arsim të mesëm, TV Sitel 32% me e lartë kundrejt 68%

me arsim të mesëm, dhe në Kanal 5-46% të lartë, 52% të ndërmjetme dhe 2% në arsimit tjerë.

### 1.3. Stacionet televizive satelitore

Numri i përgjithshëm i të punësuarve në stacionet televizive satelitore në vitin 2014 ka qenë 242 persona, prej të cilëve 131 janë të punësuar në mënyrë të përhershme, një kohë e 111 pjesë.

Numri më i madh i të punësuarve (të punësuar me orar të plotë dhe përkthyes të pavarur) treguan TV 24 News (78 persona). Në TV Kanal 5 ishin të punësuar 60 njerëz në NASHA TV 41, TV SONCE në 33 njerëz në TV Sitel 3-30 persona.

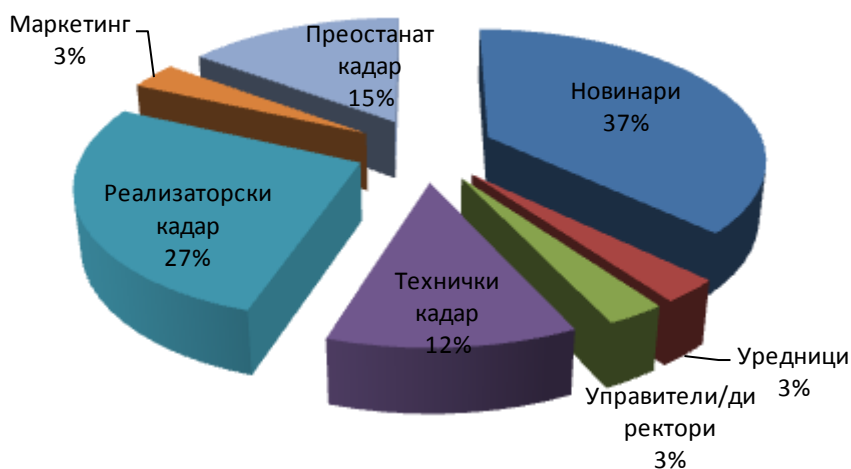
Shumica e punonjësve në punësim me kohë të plotë ka qenë në TV 24 News (69 persona). Ndërsa të gjithë personat e angazhuar në TV Sitel 3 ishin me honorar.

**Tabela 5: Struktura e të punësuarve në televizionet satelitore**

		Gjendja më 31.12.2014											
kuadri	Numri i përgjithshëm	arsimi								statusi			
		PLA		PMA		Të tjerë		Marrëdhënie e rregullt pune		Të angazhuar me honorar			
		F	M	F	M	F	M	F	M	F	M		
1	Gazetarë	43	47	39	39	4	8	0	0	20	19	23	28
2	Redaktorë	5	2	5	1	0	0	0	1	4	2	1	0
3	Drejtues/drejtor	3	4	1	3	2	1	0	0	2	3	1	1
4	Kuadër teknik (inxhinierë dhe teknikë)	2	27	2	3	0	24	0	0	0	15	2	12
5	Kuadër realizues (regjisorë, kameramanë, montues etj.)	14	51	4	13	10	38	0	0	9	37	5	14
6	marketing	3	5	3	3	0	2	0	0	1	4	2	1
7	Kuadri tjetër	20	16	8	3	12	13	0	0	10	5	10	11
	<b>GJITHSEJTË</b>	<b>90</b>	<b>152</b>	<b>62</b>	<b>65</b>	<b>28</b>	<b>86</b>	<b>0</b>	<b>1</b>	<b>46</b>	<b>85</b>	<b>44</b>	<b>67</b>

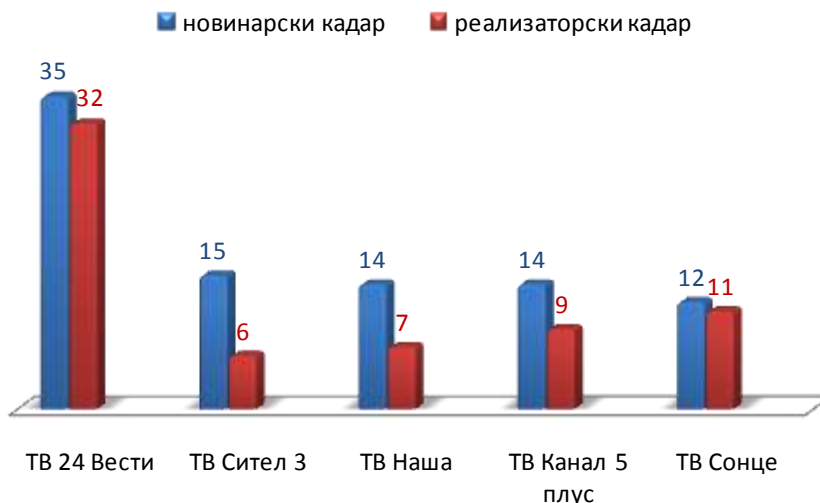
Kuadri i gazetarëve ka qenë më i përfaqësuar në strukturën e të punësuarve (37%), kurse pjesëmarrje më të rëndësishme ka treguar edhe kuadri realizues (27%).

**Fotografia 12: Struktura e të punësuarve në televizionet satelitore**



Më së shumti gazetarë gjatë vitit të analizuar janë angazhuar në TV 24 Vesti (38% nga numri i përgjithshëm i gazetarëve). Në këtë stacion televiziv kanë qenë të punësuar më së shumti regjisor, kameraman, montues, dhe kuadër tjetër realizues (49% nga numri i përgjithshëm i realizuesve).

**Fotografia 13: Numri i gazetarëve dhe realizuesve në televizionet satelitore**



Krahasuar me vitin 2013, numri i gazetarëve në TV 24 Vesti rritur me shtatë njerëz në Nasha TV për katër persona në TV Kanal 5 Plus për 12 persona, me TV Sitel 3 për 15 persona (këtë TV në vitin 2013 nuk ka treguar çdo person i punësuar ose në punë me kohë të plotë ose me kohë të pjesshme të angazhuar). Numri i personave të tillë ka rënë vetëm në TV Sonce, për 11 persona.

Në vitin në shqyrtim numrin e zbatuesve të rritur në të gjitha televizionet satelitore, në TV 24 News për dy persona, TV Kanal 5 Plus pesë njerëz në TV tonë për një person, TV Sonce për tre persona në TV Sitel 3 për gjashtë njerëz.

Shumica e redaktorëve tregoi TV 24 Vesti (tre persona), menaxherët më Nasha TV (tre persona), të angazhuar kryesisht si staf teknik dhe personelin e mbetur tregoi Kanal 5 Plus (15 dhe 18 persona).

**Tabela 6: Renditja e vendeve të punës në televizionet satelitore**

Vendi i punës	TV				
	TV 24 Vesti	Kanal 5 plus	Nasha TV	TV Sonce	TV SITEL 3
Redaktorë	3	0	2	1	1
Drejtuës/Drejtorë	1	1	3	1	1
Kuadër teknik	3	15	3	1	7
Marketing	1	3	3	1	0
Kuadër tjetër	3	18	9	6	0

Të punësuarit meshkuj ishin më të shumtë se femrat në shumicën e kategorive të punonjësve (të punësuar 152 burra kundrejt 90 femra).

Burrat ishin më të shumtë në stafin realizues dhe stafin gazetaresk. Si zbatuesit të punësuar 51 persona ishin meshkuj dhe 47 njerëz, si gazetarë. Femrat, megjithatë, e dominuar vetëm nga redaktorët (tre gra më shumë se meshkujt) dhe personeli i mbetur (katër gra më shumë se meshkujt).

**Fotografia 14: Struktura e të punësuarve në televizionet satelitore sipas gjinisë**



Më tepër së gjysma e të punësuarve në televizionet satelitore kanë qenë me arsim të lartë të kompletuar (52%). Pjesa më e madhe e tyre, më saktë 61% kanë qenë të punësuar si gazetar.

**Fotografia 15: Struktura e të punësuarve në televizionet satelitore sipas arsimimit**



Me arsim të mesëm ishin 47% e të punësuarve, nga të cilat 42% janë duke punuar si drejtorë, kameramanëve, redaktorët dhe materializimin tjetër të stafit.

Vetëm një person ishte një tjetër lloj i edukimit dhe ajo ka qenë e angazhuar si redaktor në TV 24 Vesti.

#### 1.4. Stacionet televizive në nivel rajonal

Numri i përgjithshëm i të punësuarve në stacionet televizive rajonale në vitin 2014 ka qenë 432 persona. Nga këto, 295 persona janë punësuar në mënyrë të përhershme, dhe 137 me kohë të pjesshme. Krahasuar me vitin paraprak, numri i përgjithshëm i të punësuarve u rrit me 83 persona.

Numri më i madh i të punësuarve ka treguar TV Kanal A1 kanalet televizive (33 persona) dhe Mega HDTV (30 persona) dhe më pak TV Skopje (tetë njerëz).

**Tabela 7: Struktura e të punësuarve në televizionet rajonale**

		Gjendja më 31.12.2014												
kuadri	Numri i përgjithshëm	arsimi								statusi				
		PLA		PMA		Të tjerë		Marrëdhëni e e rregullt pune		Të angazhuar me honorar				
		F	M	F	M	F	M	F	M	F	M			
1	Gazetarë	92	58	73	43	1	8	15	1	0	59	32	33	26
2	Redaktorë	19	13	13	5	5	8	1	0	18	10	1	3	
3	Drejtues/drejtor	5	19	4	15	1	4	0	0	5	15	0	4	
4	Kuadër teknik (inxhinierë dhe teknikë)	6	36	3	3	3	33	0	0	3	26	3	10	
5	Kuadër realizues (regjisorë, kameramanë, montues etj.)	17	115	6	26	9	84	2	5	14	84	3	31	
6	marketing	12	6	7	3	5	3	0	0	8	1	4	5	
7	Kuadri tjetër	19	15	6	6	1	0	8	3	1	11	9	8	6
	<b>GJITHSEJTË</b>	<b>170</b>	<b>262</b>	<b>11</b>	<b>10</b>	<b>5</b>	<b>15</b>	<b>7</b>	<b>6</b>	<b>118</b>	<b>177</b>	<b>52</b>	<b>85</b>	

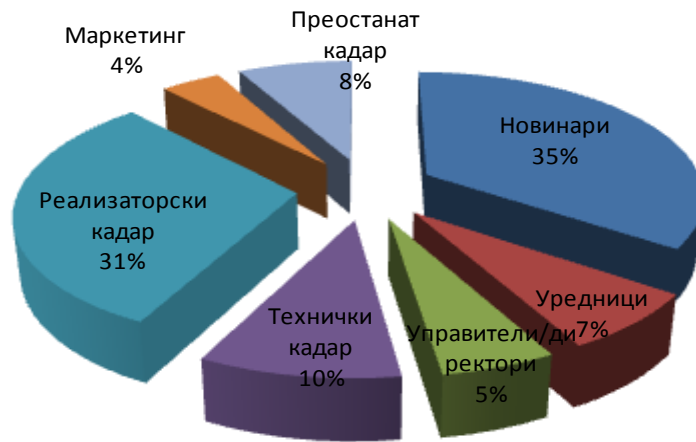
Pjesa më e madhe e të punësuarve kishin stafin gazetaresk, i cili numëruar 150 persona. Nga këto, 91 ishin të punësuar me kohë të plotë dhe 59 ishin përkthyes të pavarur.

Edhe 33% e numrit të përgjithshëm të gazetarëve ishin të përfshirë në vetëm pesë televizion rajonal, në TV Telekanal A1 (11 persona), TV KTre dhe TV Regioanlna O2 (dhjetë persona) dhe TV Vis dhe HDTV Mega (nëntë persona ). Vetëm TV Skopje nuk ka treguar asnjë punonjës në këtë kategori.

pjesëmarrja kuptimplotë dhe stafi kishte realizues. Si drejtorë, kameramanëve, redaktorët dhe stafit të tjerë janë materializuar të përfshirë 132 persona. Shumica e të punësuarve në këtë kategori treguan TV Telekanal A1 dhe HDTV Mega (nga 16 persona)..



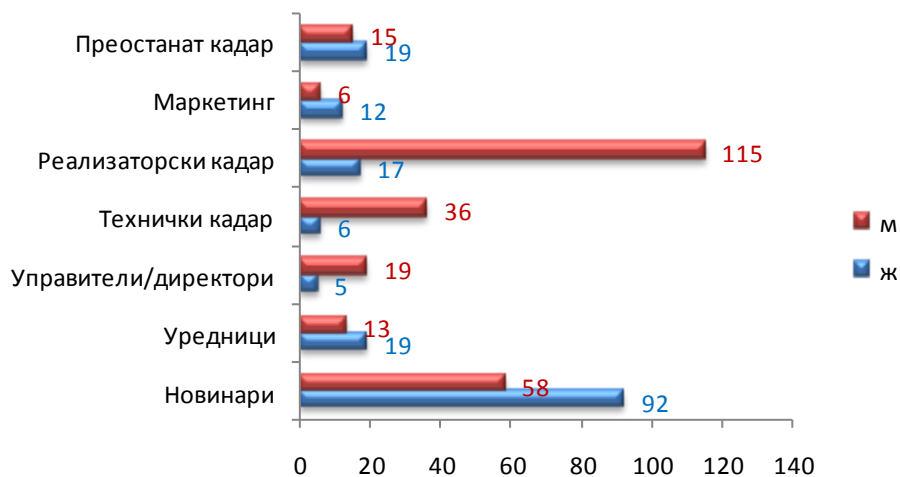
**Fotografia 16: Struktura e të punësuarve në televizionet rajonale**



Gjashtëdhjetë e një për qind e të punësuarve në këtë segment të industrisë televizive ishin meshkuj dhe 39% femra. Shumica e njerëzve ishin të punësuar në kategorinë e "personelit të materializohet" (44%), ndërsa shumica e femrave që punojnë si gazetarë (54%).

Gratë ishin të paktë në numër katër kategoritë e punonjësve, si dhe gazetarët, redaktorët, marketingut dhe stafin e mbetur. Kategori të tjera dominuar nga burrat.

**Fotografia 17: Struktura e të punësuarve në televizionet rajonale sipas gjinisë**

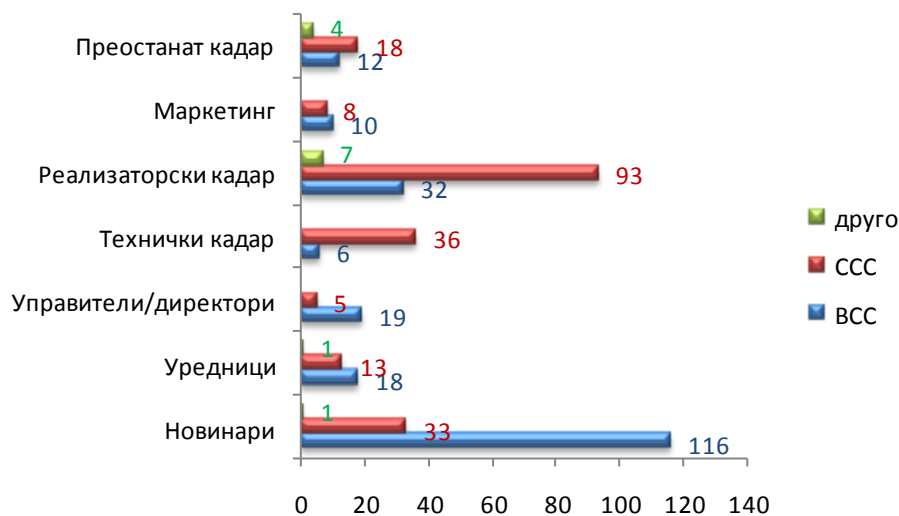


Shumica e njerëzve kanë treguar TV K tri, TV Era, dhe HDTV Mega (nga 12), kurse numri më i madh i burrave TV Telekanal A1 (23), Regionalna TV O2 dhe TV Ultra (nga 20).

Me arsim të lartë të kryer ishin 49% të të punësuarve në televizionet rajonale, arsimit i mesëm kishte 48% dhe 3% ishin të arsimit të tjera. Në mënyrë të veçantë, 66% e grave kishin një diplomë universitare, 30% me arsim të mesëm, dhe 4% janë llojet e tjera të arsimit. Tek burrat gjendja është si vijon: 39% ishin të larta, 59% ishin të ndërmjetme, dhe 2% ishin të arsimit të tjera.

Për punonjësit me arsim të lartë kanë dominua gratë e punësuar si gazetare (34%), ndërkohë që punonjësit me burra të mesme të arsimit të angazhuar në kategorinë "materializimin e stafit" (41%).

**Fotografia 18: Struktura e të punësuarve në televizionet rajonale sipas arsimit**



Më shumë se gjysma e të punësuarve me arsim të lartë (52%) janë të angazhuar në (tetë) televizione rajonale, edhe atë në Regionalna TV O2 (20 persona), TV Telekanal A1 (18 persona), TV K tri dhe HDTV Mega (nga 14 persona), TV EDO (13 persona), TV Kobra 12 persona, TV Vis (10 persona) dhe në TV Iris (nëntë persona). Shumica e punonjësve me arsim të mesëm janë treguar nga TV Era (23 persona) dhe Ultra TV (17 persona).

### 1.5. Stacionet televizive në nivel lokal

Në vitin 2014 në stacionet televizive lokale janë angazhuar gjithsej 235 persona, prej të cilëve 128 të punësuar me kohë në marrëdhënie të rregullt pune, kurse 107 me honorar.

Në TV Art nga Tetova janë angazhuar më së shumti të punësuar (32 persona), kurse në TV Super Skaj nga Tetova më së paku (katër persona). Shumica e punonjësve në punësim të rregullt ka pasur në TV Tera nga Manastiri (18 persona) dhe TVM nga Ohri (13 persona), kurse më së shumti njerëz të angazhuar me honorar ishin në TV Art nga Tetova (27 persona)..

**Tabela 8: Struktura e të punësuarve në televizionet lokale**

		Gjendja më 31.12.2014											
		arsimi								statusi			
kuadri	Numri i përgjithshëm	PLA		PMA		Të tjerë		Marrëdhënie e rregullt pune		Të angazhuar me honorar			
		F	M	F	M	F	M	F	M	F	M		
1	Gazetarë	50	43	37	33	13	10	0	0	27	13	23	30
2	Redaktorë	5	17	2	7	3	9	0	1	5	11	0	6
3	Drejtuës/drejtor	8	17	3	8	3	9	2	0	8	14	0	3
4	Kuadër teknik (inxhinierë dhe teknikë)	2	33	0	10	2	21	0	2	2	20	0	13
5	Kuadër realizues (regjisorë, kameramanë, montues etj.)	3	30	0	5	2	25	1	0	2	19	1	11
6	marketing	6	7	0	2	5	5	1	0	2	1	4	6
7	Kuadri tjetër	11	3	3	0	6	1	2	2	4	0	7	3
<b>GJITHSEJTË</b>		<b>85</b>	<b>150</b>	<b>45</b>	<b>65</b>	<b>34</b>	<b>80</b>	<b>6</b>	<b>5</b>	<b>50</b>	<b>78</b>	<b>35</b>	<b>72</b>

Kuadri gazetaresk ishte më i përfaqësuar në strukturën e punonjësve ku i njëjti ka marrë pjesë me 40% në numrin e përgjithshëm të të punësuarve në tregun televiziv lokal. Nga numri i përgjithshëm i gazetarëve, 43% janë të punësuar me kohë të plotë dhe 57% ishin me honorar. Në TV Art nga Tetova janë angazhuar më së shumti gazetarë (13 persona).

**Fotografia 19: Struktura e të punësuarve në televizionet lokale**



Nëse shikohet struktura e të punësuarve sipas gjinisë, mund të vërehet se të punësuarit e gjinisë mashkullore kanë qenë pothuajse dyfish në numër se sa të punësuarit e gjinisë femërore (kanë qenë të punësuar 15 burra kundrejt 85 grave).

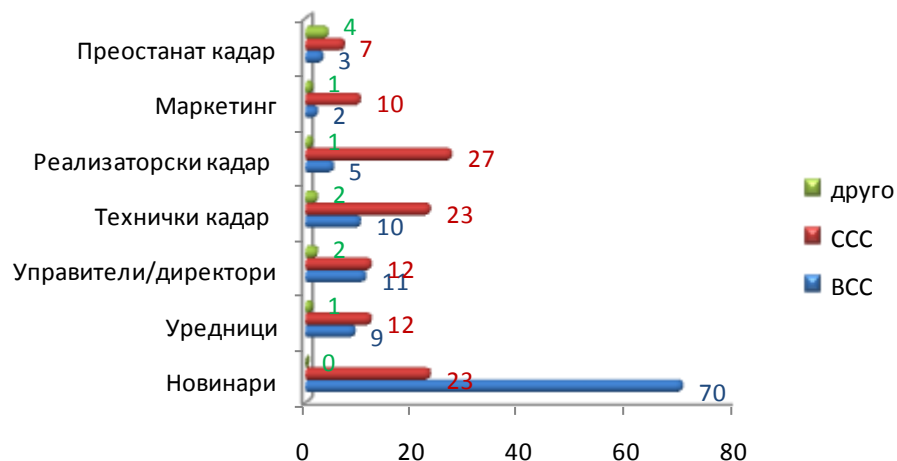
### Fotografia 20: Struktura e të punësuarve në televizionet lokale sipas gjinisë

Përveç te gazetarët dhe kuadri tjetër, në të gjitha kategoritë e tjera kanë dominuar gjinia mashkullore. Megjithatë, numri i tyre ishte dukshëm më e lartë se gratë në kuadrin teknik dhe atë realizues, ku kanë qenë të angazhuar 33 ose 30 burra kundrejt dy apo tre grave. Te gazetaret gratë janë më në numër se sa burrat nga shtatë persona, kurse për pjesën tjetër të kuadrit për tetë persona.

Më së shumti të punësuar ka treguar TV ART nga Tetova (27 persona), kurse më së shumti gra TV M nga Ohri(12 persona).

Me arsim të lartë të kryer ishin 47% e të punësuarve, me një mesatare prej 48%, kurse me tjetër lloj i arsimit ka pasur 5% të numrit të përgjithshëm të të punësuarve.

### Fotografia 21: Struktura e të punësuarve në televizionet lokale sipas arsimit



Personat me arsim të lartë kanë qenë më në numër vetëm te gazetarët, kurse te të gjitha kategoritë e tjera e të punësuarve kanë dominuar personat me arsim të mesëm. Me lloj tjetër arsimimi kanë qenë të punësuar vetëm 11 persona, prej të cilëve dy kanë qenë të angazhuar si drejtues dhe teknik, nja një ka punuar në kategorinë "redaktorë", "kuadër realizues" dhe "marketing" dhe katër kanë qenë të punësuar në kategorinë "kuadër tjetër".

## 2. RADIOINDUSTRIA

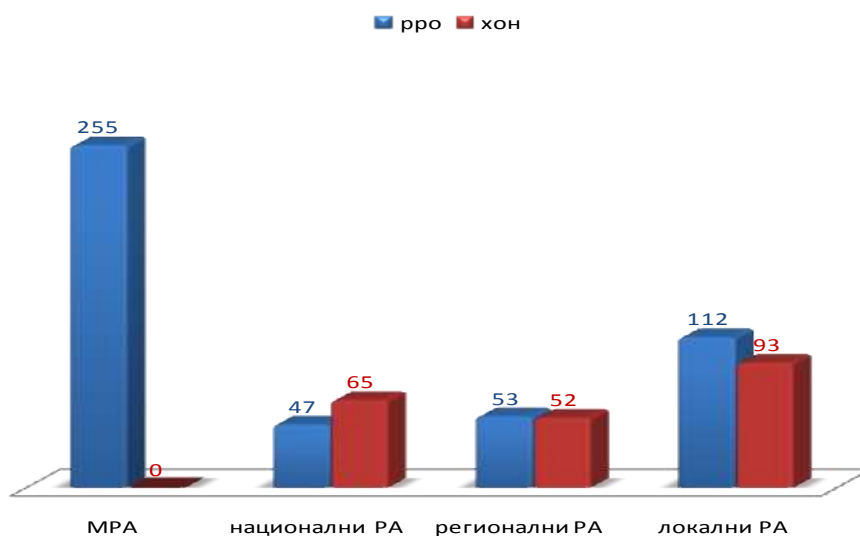
Në vitin 2014 në radioindustri kanë qenë të angazhuar 677 persona, respektivisht 36 persona më tepër se sa gjatë vitit të kaluar. Në aspekt të vitit 2013, numri i personave në marrëdhënie të rregullt pune është rritur për gjashtë persona, kurse numri i honorarëve për 30 persona.

**Tabela 9: Struktura e të punësuarve në radioindustri**

		Gjendja më 31.12.2014											
		Numri i përgjithshëm		arsimi						statusi			
kuadri				PLA		PMA		Të tjerë		Marrëdhënie e rregullt pune		Të angazhuar me honorar	
		F	M	F	M	F	M	F	M	F	M	F	M
1	Gazetarë	14	0	114	84	25	31	1	2	81	55	59	62
2	Redaktorë	37	52	26	31	9	20	2	1	31	42	6	10
3	Drejtues/drejtor	21	42	8	17	13	25	0	0	17	40	4	2
4	Kuadër teknik (inxhinierë dhe teknikë)	14	59	4	9	10	50	0	0	5	38	9	21
5	Kuadër realizues (regjisorë, kameramanë, montues etj.)	28	93	7	11	20	78	1	4	26	82	2	11
6	marketing	14	5	10	2	4	3	0	0	5	2	9	3
7	Kuadri tjetër	35	20	8	8	24	7	3	5	30	13	5	7
	<b>GJITHSEJTË</b>	<b>289</b>	<b>388</b>	<b>177</b>	<b>162</b>	<b>105</b>	<b>21</b>	<b>7</b>	<b>12</b>	<b>195</b>	<b>27</b>	<b>94</b>	<b>116</b>

Në Radion e Maqedonisë janë angazhuar 255 persona, në radiostacionet që emetojnë program në nivel shtetëror 112 persona, në radiostacionet rajonale 105 persona dhe në radiostacionet lokale 205 persona.

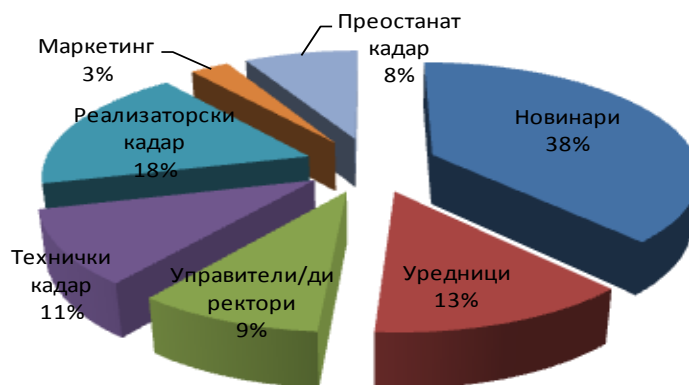
**Fotografia 22: Numri i të punësuarve në RAM dhe në radiostacionet komerciale**



Pjesa më e madhe e të punësuarve kanë qenë të angazhuar si gazetarë (257 persona). Në krahasim me vitin e kaluar, numri i tyre është rritur për 50 persona.

Në aspekt të vitit të kaluar është rritur edhe numri i personave të angazhuar si regjisor, kameraman, montues, dhe kuadër tjetër realizues (për tetë persona).

**Fotografia 23: Struktura e të punësuarve në radioindustri sipas vendeve të punës**



Në radiostacione në tërësi janë angazhuar 388 burra, kundrejt 289 grave.

Pesëdhjetë e katër përqind e burrave në radioindustri kanë punuar si realizues dhe gazetarë. Përveç të realizuesit, ku ka pasur 65 burra më shumë se sa gra, burrat kanë qenë më në numër kundrejt grave edhe të kuadri teknik (për 45 persona), të drejtuesit (për 21 persona) dhe të redaktorët (për 15 persona).

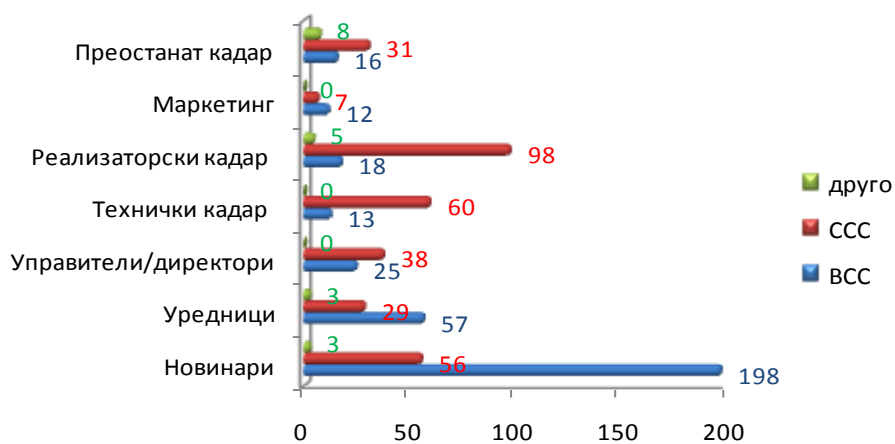
**Fotografia 24: Struktura e të punësuarve në radioindustri sipas gjinisë**



Gratë kanë dominuar edhe te gazetaret (23 gra më tepër se sa burra), te personat e obliguar për marketing (nëntë gra më tepër se sa burrat) dhe në kategorinë “kuadër tjetër” (15 gra më tepër se sa burra). Madje 48 % të grave kanë qenë të punësuar si gazetare.

Sa i përket shkallës së arsimit të të punësuarit, 50% kanë qenë me arsim të lartë të kryer, 47% me të mesme, kurse 3% me arsim tjetër.

**Fotografia 25: Struktura e të punësuarve në radioindustri sipas gjinisë**



Madje 58% të personave me arsim të lartë kanë qenë të punësuar si gazetare. Përderisa pjesa më e madhe e personave me arsim të mesëm kanë qenë të angazhuar si realizues (31%).

Tetë persona me arsim tjetër, kanë qenë të angazhuar në kategorinë “kuadër tjetër”, pesë kanë punuar si realizues, kurse nga tre si redaktor dhe gazetare.”

## 2.1. Radio e Maqedonisë (RAM)

Numri i përgjithshëm i të punësuarve në RAM në vitin 2014 ka qenë 255 persona, të gjithë në marrëdhënie të rregullt pune. Në krahasim me vitin e kaluar, numri i tyre është zvogëluar për 15 persona, edhe atë në pjesë më të madhe ka të bëjë me uljen e numrit të gazetarëve (për tetë persona).

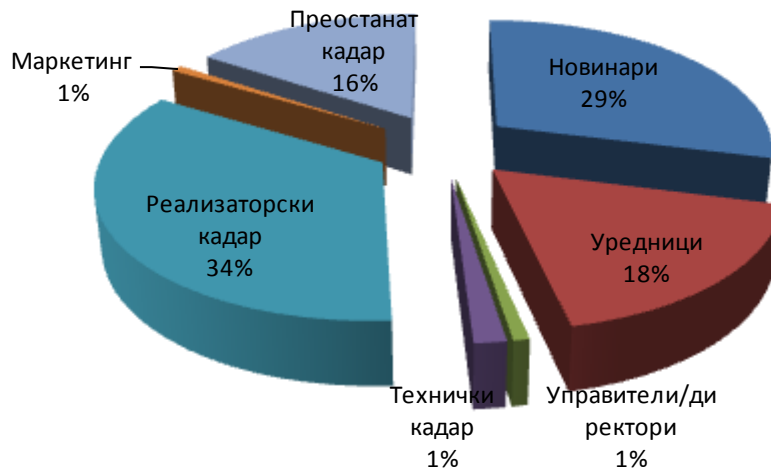
**Tabela 10: Struktura e të punësuarve në RAM**

		Gjendja më 31.12.2014											
kuadri	Numri i përgjithshëm	arsimi								statusi			
		PLA		PMA		Të tjerë		Marrëdhënie e rregullt pune		Të angazhuar me honorar			
		F	M	F	M	F	M	F	M	F	M		
1	Gazetarë	46	28	34	17	12	9	0	2	46	28	0	0
2	Redaktorë	22	23	19	20	1	2	2	1	22	23	0	0
3	Drejtues/drejtor	1	1	1	1	0	0	0	0	1	1	0	0
4	Kuadër teknik (inxhinierë dhe teknikë)	0	4	0	1	0	3	0	0	0	4	0	0
5	Kuadër realizues (regjisorë, kameramanë, montues etj.)	26	62	7	5	18	53	1	4	26	62	0	0
6	marketing	2	0	2	0	0	0	0	0	2	0	0	0
7	Kuadri tjetër	29	11	6	3	20	3	3	5	29	11	0	0
	<b>GJITHSEJTË</b>	<b>126</b>	<b>129</b>	<b>69</b>	<b>47</b>	<b>51</b>	<b>70</b>	<b>6</b>	<b>12</b>	<b>126</b>	<b>129</b>	<b>0</b>	<b>0</b>

Pjesëmarrje më të madhe në strukturën e të punësuarve ka pasur kuadri realizues (34%). Në krahasim me vitin e kaluar, numri i realizuesve është ulur për dy persona (si regjisor, kameraman, montues dhe kuadër tjetër realizues ku kanë qenë të angazhuar gjithsejtë 88 persona). Pjesëmarrje më të rëndësishme ka pasur edhe kuadri i gazetarëve (29%).



**Fotografia 26: Struktura e të punësuarve në RAM sipas vendeve të punës**



Pjesa më e madhe e personave të gjinisë mashkullore kanë qenë të angazhuar si kuadër realizues (48% nga numri i përgjithshëm i burrave), kurse numri më i madh i gjinisë femërore kanë qenë të punësuar si gazetare (37% nga numri i përgjithshëm i grave).

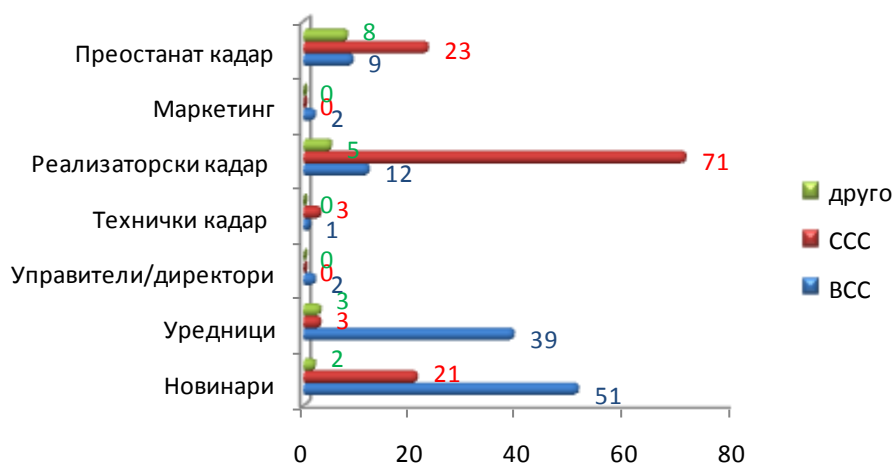
**Fotografia 27: Struktura e të punësuarve në RAM sipas gjinisë**



Me arsimin e kompletuar të lartë kanë qenë 46% e të punësuarve, me të mesme kanë qenë 47%, kurse me lloje tjera të arsimit kanë qenë 7% nga numri i përgjithshëm i të punësuarve.

Personat me arsim të lartë kanë qenë më të shumtë në mesin e gazetarëve dhe redaktorëve (51 ose 39 persona), ndërsa personat me arsim të mesëm janë përdorur kryesisht nga stafi realizues. Gjegjësisht, drejtorët, kameramanët, redaktorët dhe personeli tjetër angazhuar materializuar 59% të këtyre individëve. Pjesa më e madhe e të punësuarve me llojet e tjera të arsimit ishin të punësuar në kategorinë e stafit të mbetur (tetë).

**Fotografia 28: Struktura e të punësuarve në RAM sipas arsimit**



## 2.2.

### Radiostacionet në nivel shtetëror

Numri i përgjithshëm i të punësuarve në katër stacione radio komerciale në vitin 2014 ka qenë 112 persona, prej të cilëve 47 janë të punësuar në mënyrë të përhershme, dhe 65 ishin kohë të pjesshme. Krahasuar me vitin paraprak, numri i të punësuarve të rregullt rrit me 17 persona dhe përkthyes të pavarur për 13 njerëz.

Numri më i madh i të punësuarve ka treguar RA Slobodna Makedonija (43 persona). Në RA Kanal 77 janë punësuar 32 persona në RA Antena 5 24 persona, kurse në RA Ros Metropolis 13 njerëz. Në RA Slobodna Makedonija ishin të angazhuar dhe numri më i madh i të punësuarve të rregullt dhe numrin më të madh të njerëzve me honorar (15 persona të punësuar në marrëdhënie të rregullt pune dhe 28 persona me honorar).

**Tabela 11: Struktura e të punësuarve në radiostacionet nacionale**

		Gjendja më 31.12.2014											
kuadri	Numri i përgjithshëm	arsimi								statusi			
		PLA		PMA		Të tjerë		Marrëdhënie e rregullt pune		Të angazhuar me honorar			
		F	M	F	M	F	M	F	M	F	M		
1	Gazetarë	25	39	20	24	4	15	1	0	10	7	15	32
2	Redaktorë	2	4	1	1	1	3	0	0	2	4	0	0
3	Drejtuës/drejtor	4	2	3	2	1	0	0	0	2	2	2	0
4	Kuadër teknik (inxhinierë dhe teknikë)	0	11	0	2	0	9	0	0	0	6	0	5
5	Kuadër realizues (regjisorë, kameramanë, montues etj.)	0	14	0	2	0	12	0	0	0	10	0	4
6	marketing	4	1	4	0	0	1	0	0	2	0	2	1
7	Kuadri tjetër	3	3	1	1	2	2	0	0	1	1	2	2
<b>GJITHSEJTË</b>		<b>38</b>	<b>74</b>	<b>29</b>	<b>32</b>	<b>8</b>	<b>42</b>	<b>1</b>	<b>0</b>	<b>17</b>	<b>30</b>	<b>21</b>	<b>44</b>

Kuadri i gazetarëve sikur edhe në vitin 2013 ka pasur pjesën më të madhe në strukturën e të punësuarve (57% e punësimit total). Shumica e gazetarëve ishin të angazhuar në RA Slobodna Makedonija (33 persona respektivisht 52% të gazetarëve në katër radio stacionet). Në RA Kanal 77 ishin të punësuar 16 gazetarëve në RA Antena 5 dhjetë, dhe në RA Ros Metropolis pesë gazetarë.

**Fotografia 29: Struktura e të punësuarve në radiostacionet nacionale sipas vendeve të punës**



Stacione rajonale radio janë punësuar dy herë më shumë meshkujt se sa femrat. Burrat ishin më të shumtë se gratë në secilin nga këto katër radio stacione, dhe PA Antena 5 për 12 persona, RA Kanal 77 për gjashtë persona me RA Ros Metropolis një person me RA Slobodna Makedonija për 17 persona.

Shikuar sipas vendeve të punës, personat e gjinisë femërore janë më në numër vetëm te drejtuesit (për dy persona) dhe personat përgjegjës për marketing (për tre persona).

**Fotografia 30: Struktura e të punësuarve në radiostacionet nacionale sipas gjinisë**

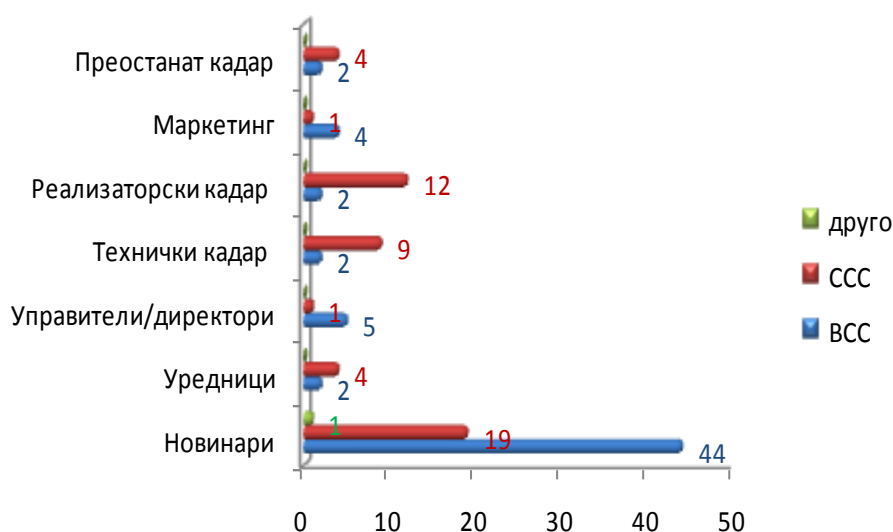


Nga numri i përgjithshëm i të punësuarve, 54% kishin arsim të lartë, 45% të ndërmjetëm, dhe 1% kanë qenë llojet e tjera të arsimit.

Madje nga 72% e të punësuarve me arsim të lartë janë duke punuar si gazetarë. Këta njerëz ishin më të shumta dhe në mesin e njerëzve me arsim të mesëm.

Gazetarët ishin të punësuar 19 prej 50 njerëzve me arsim të mesëm. Një punonjës ishte një tjetër lloj i edukimit dhe ajo ka qenë e angazhuar si gazetare RA Slobodna Makedonija.

**Fotografia 31: Struktura e të punësuarve në radiostacionet nacionale sipas arsimit**



### 2.3. Radiostacionet në nivel rajonal

Në vitin e analizuar, numri i të punësuarve në 17 stacionet e radios që transmetojnë programe në nivel rajonal ka qenë 105 persona, prej të cilëve 53 janë të punësuar në marrëdhënie të rregullt pune kurse 52 ishin me honorar.

Më së shumti të punësuar ka treguar RA Zona-M1 (11 persona), ndërsa RA Urban nuk tregoi asnjë person të punësuar në marrëdhënie të rregullt pune e as për angazhim me honorar.

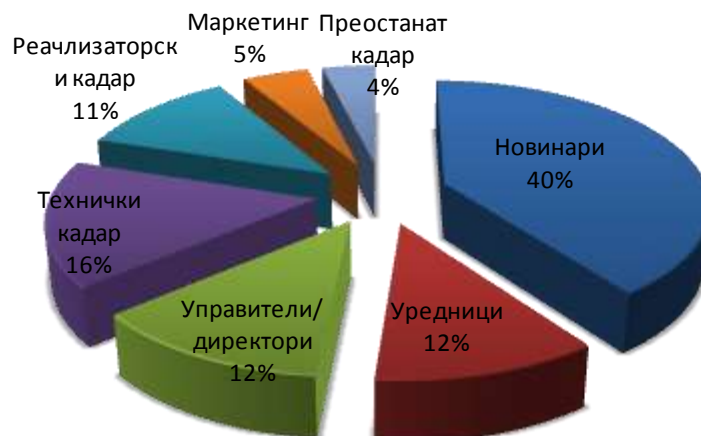
Numri më i madh i të punësuarve në marrëdhënie të rregullt pune treguan RA Fortuna (tetë), kurse më së shumti me honorar janë angazhuar në RA Zona M1 (dhjetë persona).

**Tabela 12: Struktura e të punësuarve në radiostacionet rajonale**

		Gjendja më 31.12.2014											
kuadri	Numri i përgjithshëm	arsimi								statusi			
		PLA		PMA		Të tjerë		Marrëdhëni e e rregullt pune		Të angazhuar me honorar			
		F	M	F	M	F	M	F	M	F	M		
1	Gazetarë	25	17	22	12	3	5	0	0	7	10	18	7
2	Redaktorë	5	7	4	4	1	3	0	0	3	2	2	5
3	Drejtues/drejtor	2	11	0	4	2	7	0	0	2	10	0	1
4	Kuadër teknik (inxhinierë dhe teknikë)	2	15	0	0	2	15	0	0	0	12	2	3
5	Kuadër realizues (regjisorë, kameramanë, montues etj.)	2	10	0	1	2	9	0	0	0	5	2	5
6	marketing	3	2	1	1	2	1	0	0	0	1	3	1
7	Kuadri tjetër	1	3	1	1	0	2	0	0	0	1	1	2
<b>GJITHSEJTË</b>		<b>40</b>	<b>65</b>	<b>28</b>	<b>23</b>	<b>12</b>	<b>42</b>	<b>0</b>	<b>0</b>	<b>12</b>	<b>41</b>	<b>28</b>	<b>24</b>

Më të përfaqësuar në strukturën e të punësuarve kanë qenë kuadri i gazetarëve, që në aspekt të vitit 2013, është rritur për gjashtë përqind, kurse në vitin e analizuar ka marrë pjesë me 40% nga numri i përgjithshëm i të punësuarve në këtë segment të tregut të radios.

**Fotografia 32: Struktura e të punësuarve në radiostacionet rajonale sipas vendeve të punës**



Pjesa më e madhe e gazetarëve kanë qenë të punësuar në RA Sportsko FM (pesë persona). Në dy radiostacione rajonale janë angazhuar nga katër gazetarë (RA Rosa AB dhe Ra Univerzitetesko student FM) në gjashtë nga tre (RA Vat, RA Zona M1, RA Klub FM, RA

RFM, PA Siti dhe RA Fortuna), në pesë nga dy (RA Araçina, PA Buba Mara, PA Skaj, RA Strit dhe Ra Kapitol) dhe tek njëra vetëm një (RA Lajf). RA Urban dhe RA Xhez FM nuk kanë treguar asnjë të dhënë për të punësuarit në këtë kategori.

Tridhjetë e tetë për qind e të punësuarve janë femra, kurse 62% ishin meshkuj. Shumica nga gratë dhe burrat punojnë si gazetarë, respektivisht në këtë kategori janë angazhuar 25 gra dhe 17 burra. Pjesëmarrje më të konsiderueshme të meshkujve është prezantuar edhe të stafi teknik (15 persona)..

Më së shumti gra kanë qenë të punësuar në RA Zona-M1 (shtatë), kurse më së shumti burra në RA Buba Mara (tetë)

**Fotografia 33: Struktura e të punësuarve në radiostacionet rajonale sipas gjinisë**



Dyzet e nëntë për qind e të punësuarve në radiostacionet rajonale kanë qenë me arsim të lartë, kurse 51% kanë qenë me arsim të mesëm. Persona me lloje tjera të arsimimit nuk kanë prezantuar asnjë prej radiostacioneve rajonale.

**Fotografia 34: Struktura e të punësuarve në radiostacionet rajonale sipas arsimimit**



Madje 67% nga personat me arsim të lartë kanë qenë të angazhuar si gazetarë. Prej tyre, 22 persona kanë qenë gra, kurse 12 burra. Në anën tjetër, personat me arsim të mesëm të kryer kanë qenë më tepër te kuadri teknik. Në fakt, si inxhinier dhe teknik kanë qenë të punësuar 31% nga personat me arsim të mesëm.

#### 2.4. Radiostacionet në nivel lokal

Numri i përgjithshëm i të punësuarve në 52 radiostacione lokale në vitin 2014 ishte 205, nga të cilët 112 persona janë punësuar në marrëdhënie të rregullt pune, kurse 93 persona ishin honorar. Krahasuar me vitin e kaluar, numri i të punësuarve në marrëdhënie të rregullt pune është rritur për dy persona, kurse te honorarët është rritur madje për 23 persona.

Numrin më të madh të të punësuarve e kanë treguar RA Red FM nga Tetova (12 persona) dhe Skaj Radio plus nga Berova (tetë persona). RA Red FM gjithashtu ka treguar numrin më të madh të njerëzve të cilët ishin me honorar të angazhuar (11 persona). Ndërsa më së shumti të angazhuar në marrëdhënie të rregullt pune ka pasur në RA Enxhels dhe në RA Univerzitetsko UGD FM, që të dyja nga Shtipi (me nga gjashtë vetë).

Në RA Di-Xhej nga Struga nuk ka qenë i punësuar asnjë person, as në marrëdhënie të rregullt pune apo angazhim me honorar..

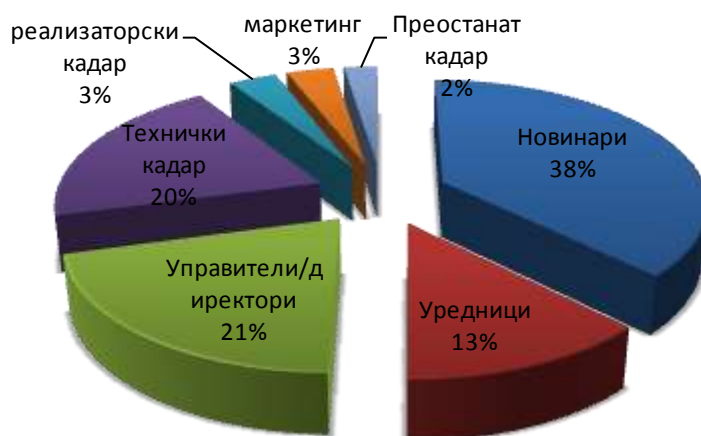


**Tabela 13: Struktura e të punësuarve në radiostacionet lokale**

		Gjendja më 31.12.2014											
kuadri	Numri i përgjithshëm	arsimi								statusi			
		PLA		PMA		Të tjerë		Marrëdhënie e rregullt pune		Të angazhuar me honorar			
		F	M	F	M	F	M	F	M	F	M		
1	Gazetarë	44	33	38	31	6	2	0	0	18	10	26	23
2	Redaktorë	8	18	2	6	6	12	0	0	4	13	4	5
3	Drejtues/drejtor	14	28	4	10	10	18	0	0	12	27	2	1
4	Kuadër teknik (inxhinierë dhe teknikë)	12	29	4	6	8	23	0	0	5	16	7	13
5	Kuadër realizues (regjisorë, kameramanë, montues etj.)	0	7	0	3	0	4	0	0	0	5	0	2
6	marketing	5	2	3	1	2	1	0	0	1	1	4	1
7	Kuadri tjetër	2	3	0	3	2	0	0	0	0	0	2	3
<b>GJITHSEJTË</b>		<b>85</b>	<b>120</b>	<b>51</b>	<b>60</b>	<b>34</b>	<b>60</b>	<b>0</b>	<b>0</b>	<b>40</b>	<b>72</b>	<b>45</b>	<b>48</b>

Sikurse edhe vitin e kaluar, më të përfaqësuar në strukturën e të punësuarve kanë qenë personat që kanë punuar si gazetarë në këto radiostacione. Numri i tyre në vitin e analizuar është rritur madje për 25 persona. Në fakt, për katër persona është rritur numri i gazetarëve që kanë qenë në marrëdhënie të rregullt pune, kurse për 21 persona është rritur numri i gazetarëve të angazhuar me honorar.

**Fotografia 35: Struktura e të punësuarve në radiostacionet lokale sipas vendeve të punës**



RA Ekspres nga Strumica, RA Plus Forte nga Negotina, RA Red FM nga Tetova dhe RA Enxhels FM nga Shtipi kanë treguar më së shumti gazetarë (nga tre persona). Në 26 radiostacione lokale si gazetarë kanë qenë të punësuar nga dy persona, në 14 me nga një, kurse tetë radiostacione nuk kanë prezantuar aspak të punësuar në këtë kategori.

**Fotografia 36: Struktura e të punësuarve në radiostacionet lokale sipas gjinisë**

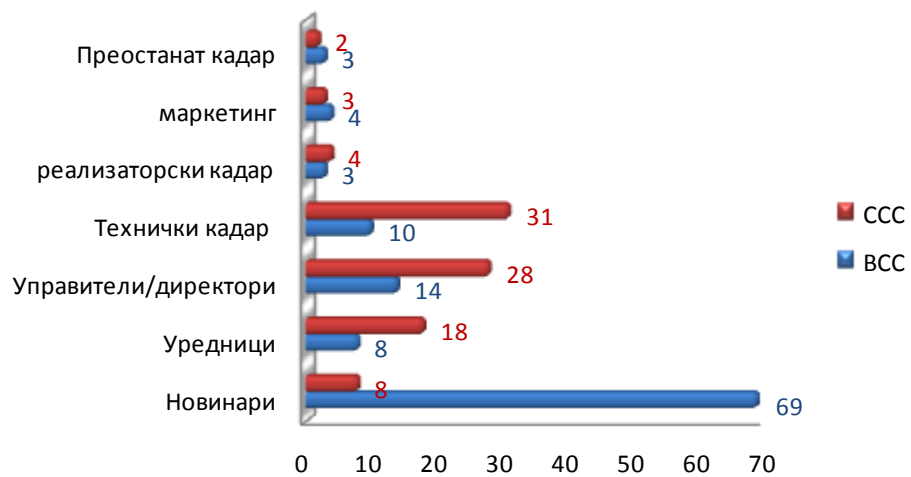


Sa i përket strukturës gjinore të të punësuarve, 41% kanë qenë gra, kurse 59% burra. Më tepër së gjysma e personave të gjinisë femërore kanë punuar si gazetare (44 persona). Edhe burrat kanë qenë më të përfaqësuar kryesisht në kuadrin gazetaresk (33 persona). Si regjisor, kameramanë, montues si dhe staf tjetër realizues nuk u punësuar asnjë person i gjinisë femërore. Te drejtuesit nga ana tjetër, gratë ishin dy herë më pak se burrat.

Në këtë segment të industrisë së radios kanë dominuar personat me arsim universitar (54%). Më shumë se gjysma e tyre janë angazhuar si gazetarë (62%).

Në mesin e njerëzve me arsim të mesëm më në numër ishin teknikë dhe inxhinierët. Në këtë kategori kanë qenë të angazhuar 33% e numrit të përgjithshëm të të punësuarve me arsim të mesëm.

**Fotografia 37: Struktura e të punësuarve në radiostacionet lokale sipas gjinisë**



Në këtë drejtim me arsim të lartë kanë qenë 60% e grave dhe 50% e burrave, kurse me arsim të mesëm kanë qenë 40% të grave dhe 50% të burrave. Në radiostacionet lokale nuk ka qenë i punësuar asnjë person me ndonjë lloj tjetër të arsimit.

**Tabela 14: Pasqyra e të punësuarve në të gjitha radiostacionet dhe televizionet**

nr.	rajoni	emri	gazetarët	Redaktorë	menaxhues/drejtorë	Kuadrër teknik (inxhinier dhe teknik)	Kuadrër realizues (regjistor kameraman, montues etj.)	Marketing	Kuadri tjetër	Gjithsejtë	Marrëdhënie të rregullt pune	Me honorar
1	nac.	MTB	155	43	3	17	285	4	90	597	597	0
2	nac.	ТВ Алсат-М	26	9	3	16	32	6	24	116	98	18
3	nac.	ТВ Алфа	33	6	1	6	54	4	31	135	106	29
4	nac.	ТВ Канал 5	39	2	1	25	36	2	52	157	103	54
5	nac.	ТВ Сител	42	1	1	17	64	0	15	140	140	0
6	nac.	ТВ Телма	55	4	1	10	35	2	8	115	85	30
7	sat.	ТВ 24 Вести	35	3	1	3	32	1	3	78	69	9
8	sat.	ТВ Сител 3	15	1	1	7	6	0	0	30	0	30
9	sat.	ТВ Наша ТВ ТВ Канал 5	14	2	3	3	7	3	9	41	17	24
10	sat.	Плус	14	0	1	15	9	3	18	60	25	35
11	sat.	ТВ Сонце	12	1	1	1	11	1	6	33	20	13
12	raj.	ТВ Амазон	6	0	1	1	2	0	1	11	5	6
13	raj.	ТВ Скајнет	5	1	1	0	3	0	1	11	2	9
14	raj..	ТВ Едо	5	1	1	1	4	1	0	13	6	7
15	raj.	ТВ Ера	3	1	0	2	11	4	5	26	13	13
16	raj.	ТВ МТМ	5	1	1	1	2	1	0	11	11	0
17	raj..	ТВ Скопје	0	1	0	1	3	0	3	8	8	0
18	raj.	ТВ Шутел	5	3	0	2	2	0	2	14	1	13
19	raj.	ТВ КТВ	6	1	1	3	3	1	0	15	12	3
20	raj..	ТВ Канал 1	3	1	1	1	2	1	3	12	9	3
21	raj.	ТВ К Три	10	2	1	2	5	1	0	21	12	9
22	raj.	ТВ Сител 2 ХДТВ Канал	5	1	1	2	2	0	0	11	6	5
23	raj.	Плус	8	1	1	0	2	0	0	12	8	4
24	raj..	ТВ Ирис	7	1	1	5	1	0	4	19	17	2
25	raj.	ТВ Стар	6	2	1	1	3	1	1	15	9	6
26	raj.	ТВ Вис ТВ Телеканал	9	1	1	2	6	1	4	24	10	14
27	raj.	А1	11	2	1	0	16	0	3	33	30	3
28	raj..	ТВ Кобра	5	1	1	2	2	1	1	13	5	8
29	raj.	ХДТВ Мега	9	2	2	0	16	0	1	30	25	5
30	raj.	ТВ Вижн-БМ	4	1	1	3	3	1	0	13	11	2
31	raj.	ТВ Ускана	5	1	1	1	1	1	0	10	5	5
32	raj.	ТВ Регионална ТВ 02	10	1	1	0	15	0	2	29	29	0

33	raj..	ТВ Канал три	6	1	1	1	10	0	0	19	17	2
34	raj.	ТВ Кисс	4	1	1	5	2	0	2	15	15	0
35	raj.	ТВ Коха	5	1	1	3	2	1	0	13	10	3
36	raj.	ТВ Ултра	6	1	1	2	13	0	1	24	14	10
37	raj.	ТВ Чеграни Медиа	2	2	1	1	1	1	2	10	5	5
38	Kumanovë	ТВ Далга-Крт	2	1	1	2	0	1	1	8	4	4
39	Kumanovë	ТВ Феста	3	0	1	1	0	0	0	5	1	4
40	Kumanovë	ТВ Хана	1	1	1	2	0	0	0	5	1	4
41	Koçan	ТВ Кочани-ЛД	3	1	1	1	1	0	0	7	5	2
42	Koçan	ТВ Канал 8	2	1	1	1	2	1	0	8	8	0
43	Probishtip	ТВ Протел	5	0	0	0	1	0	0	6	3	3
44	Radovish	ТВ Еми	2	1	1	1	0	1	0	6	4	2
45	Strumicë	ТВ Интел	5	2	2	2	2	1	0	14	6	8
46	Gjevgjeli	ТВ Нова	4	1	1	1	0	0	1	8	3	5
47	Veles	ТВ Канал 21	5	0	0	1	2	1	1	10	6	4
48	Veles	ТВ Здравкин	3	0	1	1	1	1	0	7	3	4
49	Sveti Nikollë	ТВ Свет	3	2	1	1	1	0	0	8	6	2
50	Llzhani	ТВ Лажани	3	0	1	1	0	0	0	5	2	3
51	Manastir	ТВ Орбис	4	1	1	1	2	0	0	9	9	0
52	Manastir	ТВ Тера	7	1	1	3	6	1	3	22	18	4
53	Ohër	ТВ Морис	4	0	1	0	1	2	0	8	3	5
54	Ohër	ТВ М	6	2	1	3	3	1	5	21	13	8
55	Strugë	ТВ Калтрина	4	0	1	2	0	0	1	8	5	3
56	Llabunishtë	ТВ Спектра	1	1	1	0	2	0	0	5	5	0
57	Dibër	ТВ Дибра	3	1	1	1	0	0	0	6	5	1
58	Kërçovë	ТВ Гурра	3	1	1	0	1	1	0	7	2	5
59	Pllasnicë	ТВ Аниса	2	1	1	1	0	0	0	5	2	3
60	Tetovë	ТВ Арт	13	2	1	7	5	2	2	32	5	27
61	Tetovë	ТВ Супер Скај	2	0	1	0	1	0	0	4	1	3
62	Gostivar	ТВ Дуге	2	1	1	1	1	0	0	6	4	2
63	Gostivar	ТВ Г-ТВ	1	1	1	1	1	0	0	5	4	1
64	нас.	МРА	74	45	2	4	88	2	40	255	255	0
65	нас.	РА Антена 5	10	1	1	2	7	1	2	24	14	10
66	нас.	РА Канал 77	16	1	3	5	2	3	2	32	8	24
67	нас.	РА Метрополис	5	2	1	2	2	0	1	13	10	3
68	нас.	РА Слободна Македонија	33	2	1	2	3	1	1	43	15	28
69	Shkup	РА Арачина	2	1	1	0	0	0	0	4	1	3
70	Shkup	РА Буба Мара	2	1	1	2	1	1	2	10	5	5
71	Shkup	РА Ват	3	1	1	1	1	1	1	9	2	7
72	Shkup	РА Зона М-1	3	1	1	2	2	2	0	11	1	10
73	Shkup	РА Урбан	0	0	0	0	0	0	0	0	0	0
74	Shkup	РА Клуб ФМ	3	0	1	0	1	0	0	5	5	0

75	Shkup	PA Лајф ФМ	1	1	1	1	0	0	0	4	4	0
76	Shkup	PA Роса АБ	4	1	1	1	0	0	0	7	6	1
77	Shkup	PA РФМ	3	1	1	1	1	0	0	7	0	7
78	Shkup	PA Сити	3	0	0	1	1	0	0	5	5	0
79	Shkup	PA Скај	2	1	1	1	1	0	1	7	5	2
80	Shkup	PA Стрит	2	1	0	2	0	0	0	5	3	2
81	Shkup	PA Спортско 90,3 ФМ	5	1	1	2	0	0	0	9	6	3
82	Shkup	PA Универзитетско СТУДЕНТ ФМ 92.9	4	2	0	0	2	0	0	8	0	8
83	Shkup	PA Капитол	2	0	1	1	0	1	0	5	1	4
84	Shkup	PA Фортуна	3	0	1	2	2	0	0	8	8	0
85	Shkup	PA Џез ФМ	0	0	1	0	0	0	0	1	1	0
86	Berovë	Скај радио плус	1	2	1	2	1	1	0	8	2	6
87	Manastir	PA 106	2	0	0	2	1	0	0	5	3	2
88	Manastir	PA Актуел	2	1	1	2	0	0	0	6	2	4
89	Manastir	PA Б-97	1	1	1	2	0	0	0	5	1	4
90	Manastir	PA Делфин	2	0	1	2	0	0	0	5	1	4
91	Manastir	PA Универзитетско УКЛО ФМ	1	1	0	1	0	0	0	3	2	1
92	Vallandovë	PA Валандово	0	1	2	0	0	0	0	3	3	0
93	Veles	PA Голди	2	0	0	1	0	1	0	4	1	3
94	Veles	PA Мерак 5 ФМ	1	0	1	1	0	0	0	3	3	0
95	Vinicë	PA Ла Коста	0	1	1	1	0	0	0	3	1	2
96	Gostivar	PA Комета	2	0	1	0	0	0	0	3	1	2
97	Gostivar	PA ПРО-ФМ	2	1	0	1	0	0	0	4	0	4
98	Gjevgjeli	PA Тајм	2	1	1	2	0	0	0	6	4	2
99	Dibër	PA Мерлин	1	0	1	1	0	0	0	3	1	2
100	Dellçevë	PA Зора	1	0	1	0	0	0	0	2	2	0
101	Zhironicë	PA Еми	1	0	1	0	0	0	0	2	0	2
102	Kavadar	PA Галакси- 2002	2	0	1	0	0	0	0	3	3	0
103	Kavadar	PA Кавадарци	2	0	1	0	0	1	1	5	2	3
104	Kërçovë	PA Александар Македонски	0	0	1	0	0	0	0	1	1	0
105	Kërçovë	PA Акорд	2	0	1	1	0	0	0	4	1	3
106	Kërçovë	PA Медисон	2	0	1	0	0	0	0	3	2	1
107	Kërçovë	PA Ускана- Плус	2	1	1	0	0	0	0	4	3	1
108	Koçan	PA Кочани ФМ	0	1	1	0	0	0	0	2	2	0
109	Kumanovë	PA Аљбана	2	1	1	1	0	1	0	6	3	3
110	Kumanovë	PA Браво	2	0	1	1	0	0	0	4	4	0
111	Kumanovë	PA Јехона	2	1	0	0	0	0	0	3	2	1
112	Kumanovë	PA КМР	1	1	1	1	0	0	0	4	2	2

113	Negotinë	РА Пулс	1	0	1	1	0	0	0	3	1	2
114	Ohër	РА Лав	2	0	1	0	0	0	0	3	1	2
115	Ohër	РА МХ	1	2	0	0	0	1	1	5	3	2
116	Ohër	РА Охрид	1	1	1	1	1	0	0	5	2	3
117	Ohër	РА Супер	2	0	1	1	0	0	0	4	4	0
118	Pehçevë	РА Пехчево	2	1	0	1	0	0	0	4	1	3
119	Prilep	РА 5 Чоки	0	0	1	1	0	0	0	2	2	0
120	Prilep	РА Мефф	2	1	1	1	0	0	0	5	1	4
121	Prilep	РА Холидеј	1	0	1	2	0	0	0	4	3	1
122	Probishtip	РА Еко	2	0	0	0	1	0	0	3	2	1
123	Sv. Nikollë	РА Модеа	1	0	1	1	0	0	0	3	2	1
124	Sv. Nikollë	РА Свети Николе	2	0	0	1	0	0	0	3	3	0
125	Strugë	РА Ди-Џеј	0	0	0	0	0	0	0	0	0	0
126	Strugë	РА Дрини	1	0	1	1	0	0	0	3	1	2
127	Strugë	РА МИ НИ	2	0	1	0	0	0	0	3	1	2
128	Strugë	РА Ррапи	2	0	1	0	0	1	0	4	3	1
129	Strumicë	РА Експрес	3	0	1	1	0	0	0	5	5	0
130	Strumicë	РА Хит	0	1	1	1	0	0	0	3	3	0
131	Tetovë	РА Блета	2	0	1	1	0	0	0	4	2	2
132	Tetovë	РА Кисс	0	1	1	1	0	0	0	3	3	0
133	Tetovë	РА Плус Форте	3	1	0	0	0	0	0	4	1	3
134	Tetovë	РА Фама	2	0	1	0	1	0	0	4	2	2
135	Tetovë	РА Ред ФМ	3	2	1	2	0	1	3	12	1	11
136	Shtip	РА Енџелс ФМ	3	1	1	1	0	0	0	6	6	0
137	Shtip	РА Универзитетско УГД ФМ	2	1	1	1	1	0	0	6	6	0

## Pasqyra e tabelave

Табела 1: Структура на вработените во телевизиската индустрија.....	4
Табела 2: Структура на вработените во МТВ.....	6
Табела 3: Структура на вработените во терестријалните телевизии на државно ниво .	8
Табела 4: Распределба по работни места на вработените во терестријалните телевизии на државно ниво.....	<b>Error! Bookmark not defined.</b>
Табела 5: Структура на вработените во сателитските телевизии .....	12
Табела 6: Распределба по работни места на вработените во сателитските телевизии .....	14
Табела 7: Структура на вработените во регионалните телевизии.....	16
Табела 8: Структура на вработените во локалните телевизии .....	19
Табела 9: Структура на вработените во радиоиндустријата .....	21
Табела 10: Структура на вработените во МРА.....	24
Табела 11: Структура на вработените во националните радиостаници .....	27
Табела 12: Структура на вработените во регионалните радиостаници.....	30
Табела 13: Структура на вработените во локалните радиостаници .....	33
Табела 14: Преглед на вработените во сите телевизиски и радиостаници .....	36

## Pasqyra e fotografive

Слика 1: Број на вработени во МТВ и во комерцијалните телевизии на државно ниво .....	<b>Error! Bookmark not defined.</b>
Слика 2: Структура на вработените во ТВ индустријата според работни места.....	5
Слика 3: Структура на вработените во ТВ индустријата според пол.....	5
Слика 4: Структура на вработените во ТВ индустријата според образование.....	6
Слика 5: Структура на вработените во МТВ според работни места .....	7
Слика 6: Структура на вработените во МТВ според пол .....	7
Слика 7: Структура на вработените во МТВ според образование .....	8
Слика 8: Структура на вработените во терестријалните телевизии на државно ниво ...	9
Слика 9: Број на новинари и реализатори во терестријалните телевизии на државно ниво.....	9
Слика 10: Структура на вработените во терестријалните телевизии на државно ниво според пол.....	10
Слика 11: Структура на вработените во терестријалните телевизии на државно ниво според образование.....	<b>Error! Bookmark not defined.</b>
Слика 12: Структура на вработените во сателитските телевизии.....	13
Слика 13: Број на новинари и реализатори во сателитските телевизии.....	13
Слика 14: Структура на вработените во сателитските телевизии според пол.....	<b>Error! Bookmark not defined.</b>
Слика 15: Структура на вработените во сателитските телевизии според образование .....	<b>Error! Bookmark not defined.</b>
Слика 16: Структура на вработените во регионалните телевизии.....	17
Слика 17: Структура на вработените во регионалните телевизии според пол .....	17
Слика 18: Структура на вработените во регионалните телевизии според образование .....	18
Слика 19: Структура на вработените во локалните телевизии .....	19
Слика 20: Структура на вработените во локалните телевизии според пол.....	20
Слика 21: Структура на вработените во локалните телевизии според образование ...	20
Слика 22: Број на вработени во МРА и во комерцијалните радиостаници .....	22
Слика 23: Структура на вработените во радиоиндустријата според работни места ....	22
Слика 24: Структура на вработените во радиоиндустријата според пол.....	23
Слика 25: Структура на вработените во радиоиндустријата според пол.....	23
Слика 26: Структура на вработените во МРА според работни места .....	25
Слика 27: Структура на вработените во МРА според пол .....	25



Слика 28: Структура на вработените во МРА според образование .....	26
Слика 29: Структура на вработените во националните радиостаници според работни места.....	<b>Error! Bookmark not defined.</b>
Слика 30: Структура на вработените во националните радиостаници според пол .....	28
Слика 31: Структура на вработените во националните радиостаници според образование .....	29
Слика 32: Структура на вработените во регионалните радиостаници според работни места.....	<b>Error! Bookmark not defined.</b>
Слика 33: Структура на вработените во регионалните радиостаници според пол .....	31
Слика 34: Структура на вработените во регионалните радиостаници според образование .....	32
Слика 35: Структура на вработените во локалните радиостаници според работни места.....	33
Слика 36: Структура на вработените во локалните радиостаници според пол.....	34
Слика 37: Структура на вработените во локалните радиостаници според пол.....	35

Titulli	Analiza e strukturës së të punësuarve në sektorin mediatik audio dhe audiovizuel në vitin 2014
Publikues	Agjencia për shërbime mediatike audio dhe audiovizuele Pallati Panko Brashnarov rr. "Makedonija" nr.38, 1000 Shkup Tel. 02/3103-400 <a href="http://www.avmu.mk">www.avmu.mk</a> <a href="mailto:contact@avmu.mk">contact@avmu.mk</a>
Për publikuesin	d-r Zoran Trajçevski, drejtor
Përpiluan	Valide Jashari m-r Magdalena Davidovska - Dovleva