

Struktura e të punësuarve në
industrinë e radiodifuzionit në vitin 2011

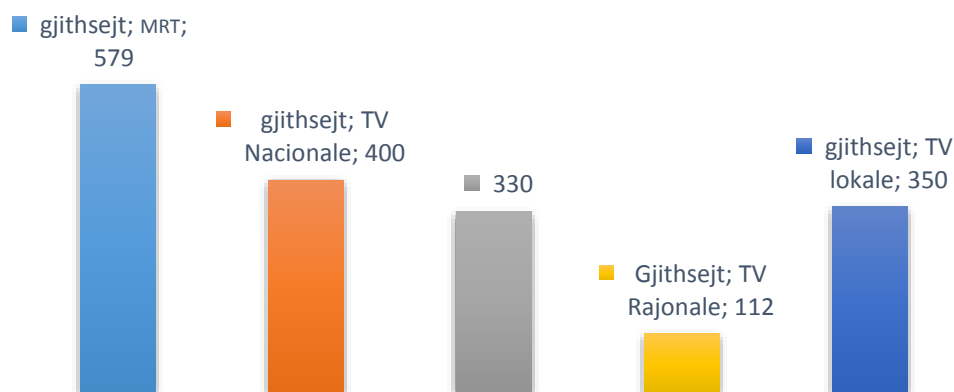
1. INDUSTRIJA E TELEVISIONIT

Në vitin 2011, në industrinë televizive në Republikën e Maqedonisë kanë qenë të punësuar gjithsejtë 1771 persona, prej të cilëve 1513 kanë qenë në marrëdhënie të rregullt pune, ndërsa 258 të angazhuar me honorar.

Tabela 1: Struktura e të punësuarve në industrinë televizive

		Bilanci në 31.12.2011											
		Numri i përgjithshëm		arsimimi						statusi			
kuadri				PLA		PMA		Të ndryshme		Me marrëdhënie të rregullt pune		Të angazhuar me honorar	
		F	M	F	M	F	M	F	M	F	M	F	M
1	Gazetar	291	247	210	168	73	72	8	7	239	198	52	49
2	Redaktor	31	56	28	38	3	18	0	0	26	46	5	10
3	Menaxherët / drejtorët	17	51	13	30	3	21	1	0	17	47	0	4
4	Stafi teknik (inxhinierë dhe teknikë)	13	156	4	29	9	121	0	6	10	123	3	33
5	Stafit realizues (drejtorët, kameramanët, redaktorët, etj).	115	496	16	78	97	387	2	31	112	445	3	51
6	Stafi i mbetur	176	122	59	34	101	72	16	16	148	102	29	19
	GJITHSEJT	643	1128	330	377	286	691	27	60	552	961	92	166

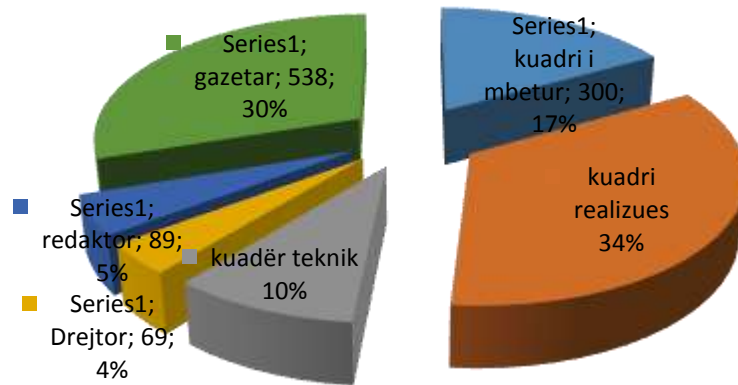
Tridhjetë e tre për qind e të punësuarve janë të angazhuar në shërbimin publik, dhe pjesa e mbetur 67 për qind në stacione televizive komerciale.



Ashtu si vitin e kaluar, pjesa dominuese në numrin e përgjithshëm të punonjësve kanë pasur staf realizues (35 %), ku i dominuar dukshëm nga njerëzit me arsim të mesëm (63 %). Ata gjithashtu janë dukshëm në mesin e stafit teknik (121).

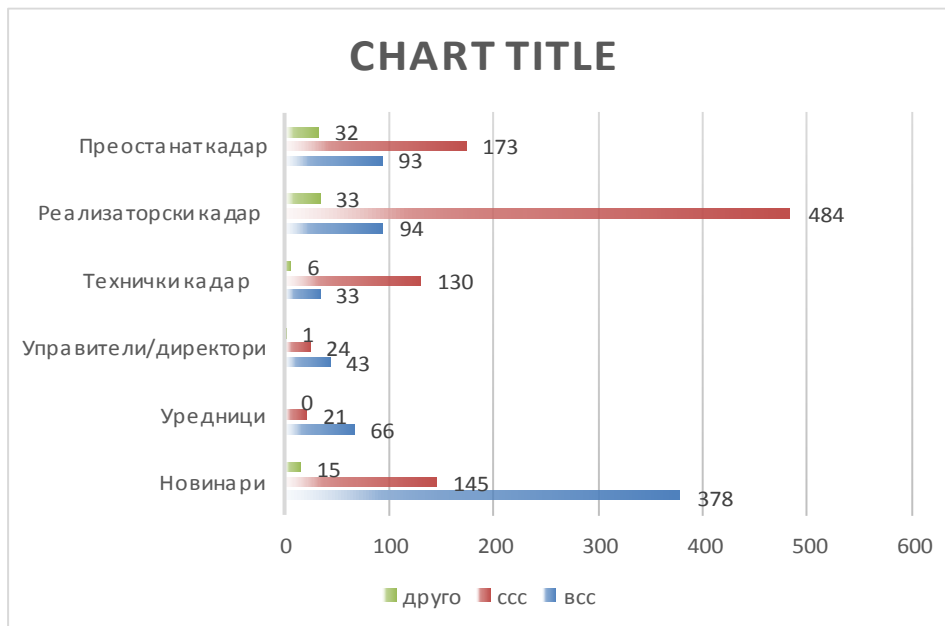
Një pjesë e konsiderueshme në personelin e përgjithshëm e të punësuarve edhe tek gazetarët (538 persona, ose 30 %) të regjistruar, nga të cilat 39 për qind ishin gratë me arsim universitar.

Shiko: Struktura e të punësuarve sipas vendit të punës



Nga numri i përgjithshëm i të punësuarve në industrinë televizive në vitin 2011, më shumë se gjysma (55 për qind) kanë përfunduar arsimin e mesëm, 40 për qind kanë përfunduar arsimin e lartë, dhe vetëm 5 për qind ka pasur lloje të tjera të arsimit.

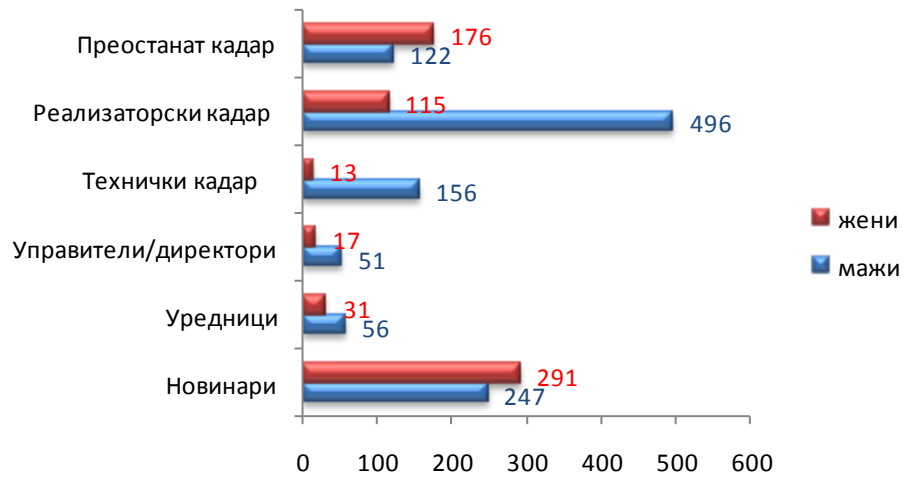
Shiko: Struktura e të punësuarve sipas arsimit



Njerëzit me arsim të lartë kanë qenë më të shumtë në stafin gazetaresk (70 %), redaktorët (76 %) dhe drejtorët ose menaxherët (63 %). Në kategoritë e tjera, më të zakonshme ishin ata me arsim të mesëm, pjesëmarrja ishte më e dukshme në stafin realizues (79 për qind).

Nëse ne shikojmë në strukturën e shpërndarjes së vendeve të punës sipas gjinisë, mund të vërehet se njerëzit në mënyrë të qartë dominojnë në stafin realizues (nga 1128 meshkuj si ata ishin të punësuar në industrinë televizive, 44 % ishin të punësuar si drejtorë, kameraman, redaktorë dhe realizues të tjerë të stafi).

Shiko: Struktura e të punësuarve sipas gjinisë



Femrat janë më të zakonshme në mesin e gazetarëve (54 % e femrave kundrejt 46 % burra) në kategorinë "stafit të mbetur", të cilat përfaqësojnë 59 për qind të të punësuarve.

1.1. Radiotelevizioni i Maqedonisë

Tabela 2: Struktura e të punësuarve në Televizionin e Maqedonisë

		Gjendja më 31.12.2011											
kuadri	Numri i përgjithshëm	arsimimi								statusi			
		PLA		PMA		Të ndryshme		Me marrëdhënie të rregullt pune		Angazhim me honorar			
		F	M	F	M	F	M	F	M	F	M		
1	Gazetar	96	85	77	64	17	16	2	5	96	85	0	0
2	redaktor	2	2	2	2	0	0	0	0	2	2	0	0
3	Menaxherët / drejtorët	2	2	2	2	0	0	0	0	2	2	0	0
4	Stafi teknik (inxhinierë dhe teknikë)	0	14	0	0	0	9	0	5	0	14	0	0
5	Stafi realizues (drejtorët, kameramanët, redaktorët, etj).	63	196	9	34	52	131	2	31	63	196	0	0
6	Stafi i mbetur	63	54	16	17	38	26	9	11	63	54	0	0
	GJITHSEJT	226	353	106	119	107	182	13	52	226	353	0	0

1.2. Stacione televizive tokësore në nivel shtetëror

Tabela 3: Struktura e të punësuarve në stacionet televizive tokësore në nivel shtetëror

		Gjendja më 31.12.2011											
	Kquadër	Numri i përgjithshëm		arsimimi						statusi			
				PLA		PMA		Të ndryshme		Me marrëdhënie të rregullt pune		Angazhim me honorar	
		F	M	F	M	F	M	F	M	F	M	F	M
1	gazetar	71	53	56	41	15	12	0	0	68	52	3	1
2	redaktor	10	19	10	17	0	2	0	0	10	19	0	0
3	Menaxherët / drejtorët	1	5	1	4	0	1	0	0	1	5	0	0
4	Stafi teknik (inxhinierë dhe teknikë)	2	24	1	4	1	20	0	0	2	24	0	0
5	Stafi realizues (drejtorët, kameramanët, redaktorët,	28	132	2	13	26	119	0	0	28	132	0	0
6	Stafi i mbetur	29	26	9	4	19	21	1	1	29	26	0	0
	GJITHSEJT	141	259	79	83	61	175	1	1	138	258	3	1

1.3. Stacionet televizive satelitore

Tabela 4: Struktura e të punësuarve në stacionet televizive satelitore

		Gjendja më 31.12.2011											
	Kquadri	Numri i përgjithshëm		Arsimimi						Statusi			
				PLA		PMA		Të ndryshme		Me marrëdhënie të rregullt pune		Angazhim me honorar	
		F	M	F	M	F	M	F	M	F	M	F	M
1	gazetar	37	47	33	37	4	10	0	0	35	37	2	10
2	redaktor	8	8	7	8	1	0	0	0	8	8	0	0
3	Menaxherët / drejtorët	2	5	1	4	0	1	1	0	2	5	0	0
4	Stafi teknik (inxhinierë dhe teknikë)	5	51	3	19	2	32	0	0	5	41	0	10
5	Stafi realizues (drejtorët, kameramanët, redaktorët,	18	85	4	21	14	64	0	0	17	72	1	13
6	Stafi i mbetur	40	24	18	9	21	14	1	1	32	19	8	5
	GJITHSEJT	110	220	66	98	42	121	2	1	99	182	11	38

1.3. Stacionet televizive rajonale

Tabela 5: Struktura e të punësuarve në stacionet televizive satelitore

		Gjendja më 31.12.2011											
Kuari	Numri i përgjithshëm	Arsimimi								Statusi			
		PLA		PMA		Të ndryshme		Me marrëdhënie të rregullt pune		Angazhim me honorar			
		F	M	F	M	F	M	F	M	F	M		
1	gazetar	23	16	9	0	9	16	5	0	4	2	19	14
2	redaktor	2	5	2	2	0	3	0	0	2	3	0	2
3	Menaxherët / drejtorët	2	6	2	4	0	2	0	0	2	6	0	0
4	Stafi teknik (inxhinierë dhe teknikë)	2	14	0	1	2	13	0	0	0	10	2	4
5	Stafi realizues (drejtorët, kameramanët, redaktorët,	2	20	1	4	1	16	0	0	2	11	0	9
6	Stafi i mbetur	13	7	6	1	4	3	3	3	10	2	3	5
GJITHSEJT		44	68	20	12	16	53	8	3	20	34	24	34

1.4. Stacionet televizive lokale

Tabela 6: Struktura e të punësuarve në stacionet televizive lokale

		Gjendja më 31.12.2011											
Kuari	Numri i përgjithshëm	Arsimimi								Statusi			
		PLA		PMA		Të ndryshme		Me marrëdhënie të rregullt pune		Angazhim me honorar			
		F	F	F	M	F	M	F	M	F	M		
1	gazetar	64	46	35	26	28	18	1	2	36	22	28	24
2	redaktor	9	22	7	9	2	13	0	0	4	14	5	8
3	Menaxherët / drejtorët	10	33	7	16	3	17	0	0	10	30	0	3
4	Stafi teknik (inxhinierë dhe teknikë)	4	53	0	5	4	47	0	1	3	34	1	19
5	Stafi realizues (drejtorët, kameramanët, redaktorët,	4	63	0	6	4	57	0	0	2	34	2	29
6	Stafi i mbetur	31	11	10	3	19	8	2	0	14	1	18	9
GJITHSEJT		122	228	59	65	60	160	3	3	69	135	54	92

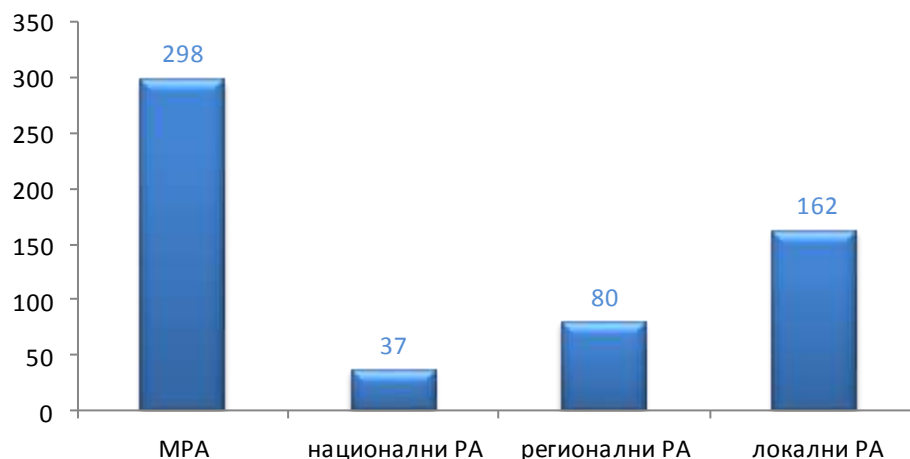
2. INDUSTRIJA E RADIOS

Në vitin 2011, në industrinë e radios kanë qenë të punësuar gjithsejtë 577 persona, prej të cilëve 468 janë të punësuar në marrëdhënie të rregullt pune dhe 109 ishin me punë të përkohshme.

Tabela 1: Struktura e të punësuarve në industrinë e radio

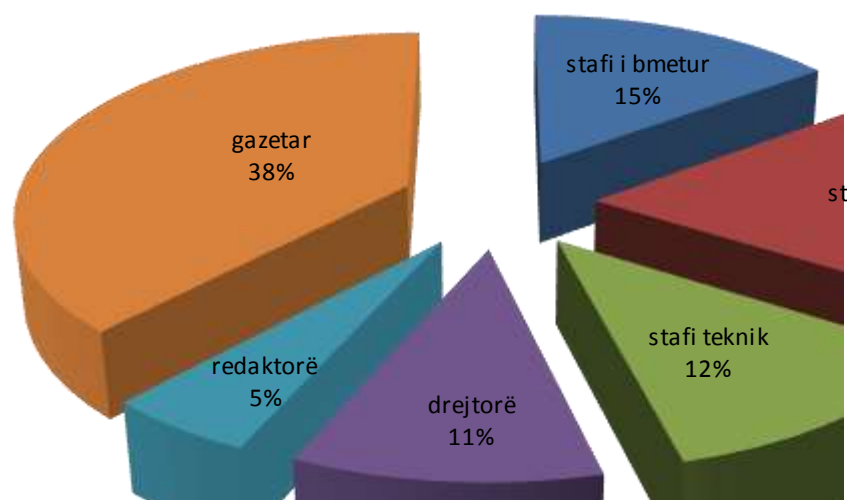
		Gjendja më 31.12.2011											
	Kuadri	Numri i përgjithshëm		Arsimimi						statusi			
				PLA		PMA		Të ndryshme		Me marrëdhënie të rregullt pune		Angazhim me honorar	
		F	F	F	M	F	M	F	M	F	M	F	M
1	gazetar	126	94	92	49	32	38	2	7	106	79	20	15
2	redaktor	16	14	12	7	4	7	0	0	8	11	8	3
3	Menaxherët / drejtorët	13	48	7	12	6	32	0	4	11	43	2	5
4	Stafi teknik (inxhinierë dhe teknikë)	8	62	2	9	6	51	0	2	3	42	5	20
5	Stafi realizues (drejtorët, kameramanët, redaktorët,	22	88	3	12	18	65	1	11	21	73	1	15
6	Stafi i mbetur	62	24	12	10	44	10	6	4	49	22	13	2
	GJITHSEJT	247	330	128	99	110	203	9	28	198	270	49	60

Në Radion e Maqedonisë gjithsejtë të punësuar kanë qenë më shumë se gjysma (52 për qind), dhe 48 për qind ishin stacionet komerciale.



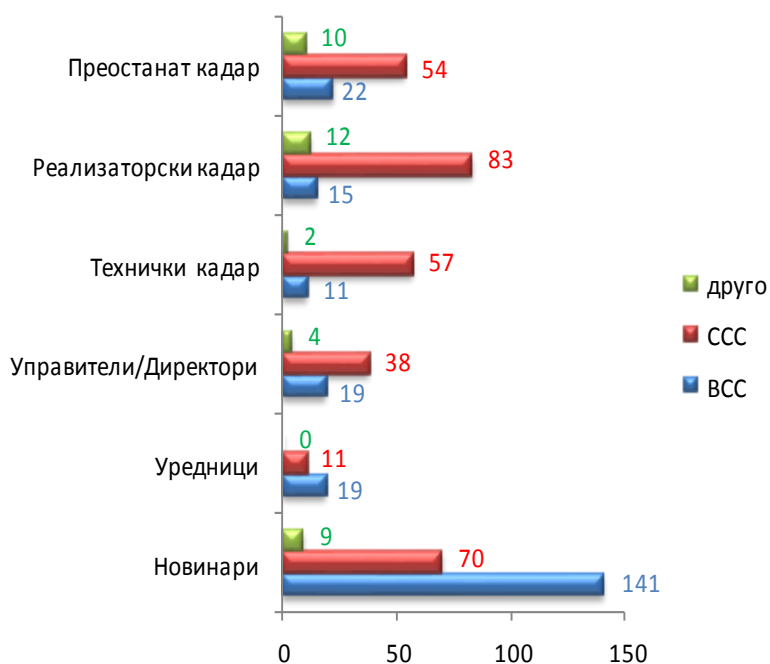
Pjesëmarrje më e lartë u vërejt tek përfaqësuesit e stafit gazetaresk (38 për qind), e cila kryesisht përbëhej nga femrat me arsim të lartë (42 %). Kategoritë e tjera të punonjësve pak ndryshojnë në drejtim të përfaqësimit.

Shiko: Struktura e të punësuarve sipas punës



Nga numri i përgjithshëm i të punësuarve në industrinë e radios në vitin 2011, 39 për qind kanë qenë me arsim të lartë, 54 për qind ishin më shkollë të mesme, dhe 7 % kishin lloje të tjera të arsimit. Njerëzit me arsim të lartë kanë mbizotëruar vetëm në stafin gazetaresk (64 %) dhe në mesin e redaktorëve (63 %).

Shiko: Struktura e të punësuarve sipas arsimit

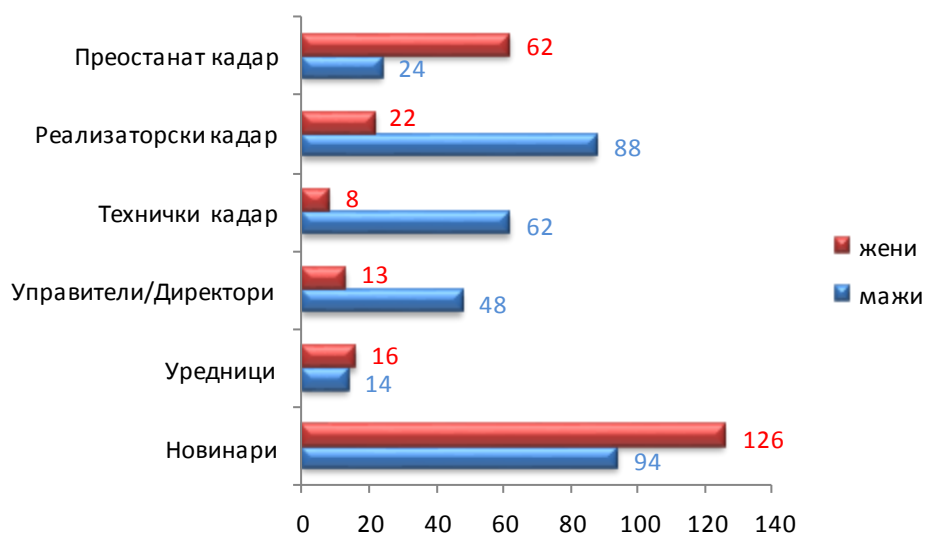


Përfaqësimi i meshkujve më arsimin të mesëm ka qenë më i lartë në mesin e stafit teknik dhe realizues.

Respektivisht (73 për qind e numrit të përgjithshëm të personave të cilët ishin të punësuar si inxhinierë dhe teknikë ishin njerëz me arsim të mesëm të përfunduar. Në stafin realizues kjo pjesë është vlerësuar më 59 për qind.

Gratë në industrinë e radios kanë qenë më të shumta në mesin e gazetarëve, redaktorëve dhe kategorive të mbetur të stafit.

Shiko: Struktura e të punësuarve sipas gjinisë



2.1. Radio e Maqedonisë

Tabela 2: Struktura e të punësuarve në Radio Maqedonisë

		Gjendja më 31.12.2011											
Kuari		Numri i përgjithshëm		Arsimimi						Statusi			
				PLA		PMA		Të ndryshme		Me marrëdhënie të rregullt pune		Të angazhuar me honorar	
		F	M	F	M	F	M	F	M	F	M	F	M
1	gazetar	80	61	61	40	17	15	2	6	80	61	0	0
2	redaktor	1	3	1	3	0	0	0	0	1	3	0	0
3	Menaxherët / drejtorët	1	1	1	1	0	0	0	0	1	1	0	0
4	Stafi teknik (inxhinierë dhe teknikë)	0	7	0	1	0	4	0	2	0	7	0	0
5	Stafi realizues (drejtorët, kameramanët, redaktorët,	19	62	3	9	16	43	0	10	19	62	0	0
6	Stafi i mbetur	43	20	6	7	32	9	5	4	43	20	0	0
	GJITHSEJT	144	154	72	61	65	71	7	22	144	154	0	0

2.2. Radio stacionet komerciale në nivel kombëtar

Tabela 3: Struktura e të punësuarve në stacionet radio komerciale në nivel kombëtar

		Gjendja më 31.12.2011											
	Kuari	Numri i përgjithshëm		Arsimimi						Statusi			
				PLA		PMA		Të ndryshme		Me marrëdhënie të rregullt pune		Të angazhuar me honorar	
		F	M	F	M	F	M	F	M	F	M	F	M
1	gazetar	8	7	7	3	1	4	0	0	3	3	5	4
2	redaktor	2	1	0	1	2	0	0	0	1	0	1	1
3	Menaxherët / drejtorët	0	2	0	1	0	1	0	0	0	1	0	1
4	Stafi teknik (inxhinierë dhe teknikë)	0	6	0	1	0	5	0	0	0	4	0	2
5	Stafi realizues (drejtorët, kameramanët, redaktorët,	0	7	0	1	0	6	0	0	0	3	0	4
6	Stafi i mbetur	2	2	1	1	1	1	0	0	2	2	0	0
	GJITHSEJT	12	25	8	8	4	17	0	0	6	13	6	12

2.2. Radio stacione rajonale

Tabela 4: Struktura e të punësuarve në stacionet e radios rajonale

		Gjendja më 31.12.2011											
	kuadri	Numri i përgjithshëm		Arsimimi						statusi			
				PLA		PMA		Të ndryshme		Me marrëdhënie të rregullt pune		Të angazhuar me honorar	
		F	M	F	M	F	M	F	M	F	M	F	M
1	gazetar	14	9	11	3	3	6	0	0	11	8	3	1
2	redaktor	6	3	5	2	1	1	0	0	4	2	2	1
3	Menaxherët / drejtorët	1	13	1	6	0	6	0	1	1	13	0	0
4	Stafi teknik (inxhinierë dhe teknikë)	3	18	1	2	2	16	0	0	2	15	1	3
5	Stafi realizues (drejtorët, kameramanët, redaktorët,	0	6	0	0	0	6	0	0	0	5	0	1
6	Stafi i mbetur	6	1	4	1	1	0	1	0	1	0	5	1
	GJITHSEJT	30	50	22	14	7	35	1	1	19	43	11	7

2.4.Radiostacione lokale

Tabela 5: Struktura e të punësuarve në nivel lokal

		Gjendja më 31.12.2011											
	Kuari	Numri i përgjithshëm		Arsimimi						Statusi			
				PLA		PMA		Të ndryshme		Me marrëdhënie të rregullt pune		Angazhim me honorar	
		F	M	F	M	F	M	F	M	F	M	F	M
1	gazetar	24	17	13	3	11	13	0	1	12	7	12	10
2	redaktor	7	7	6	1	1	6	0	0	2	6	5	1
3	Menaxherët / drejtorët	11	32	5	4	6	25	0	3	9	28	2	4
4	Stafi teknik (inxhinierë dhe teknikë)	5	31	1	5	4	26	0	0	1	16	4	15
5	Stafi realizues (drejtorët, kameramanët, redaktorët,	3	13	0	2	2	10	1	1	2	3	1	10
6	Stafi i mbetur	11	1	1	1	10	0	0	0	3	0	8	1
	GJITHSEJT	61	101	26	16	34	80	1	5	29	60	32	41