





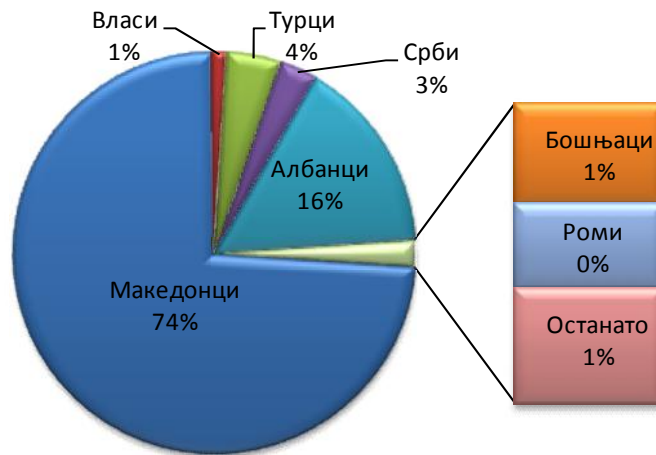
2011

877 ,

	647
	137
	38
	5
	27
	10
	6
	7
	877

, 647

).



(44 ) .

29

).

(137

80

(11 )



( 3

),

(61 )

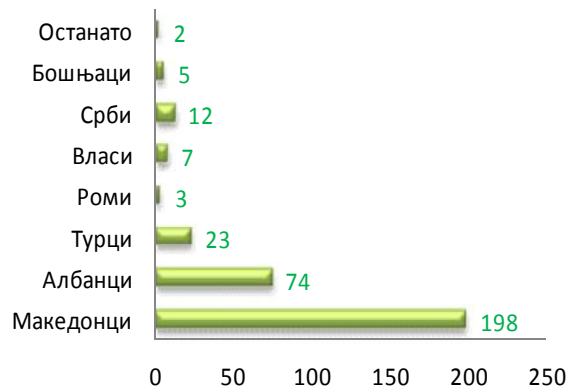
(23 )

(137 ),

(54 )

4

, 2



( 8 )

( )

( )

(19 90 )

(2 10 ),

, 16 ” , 6 , 5 “

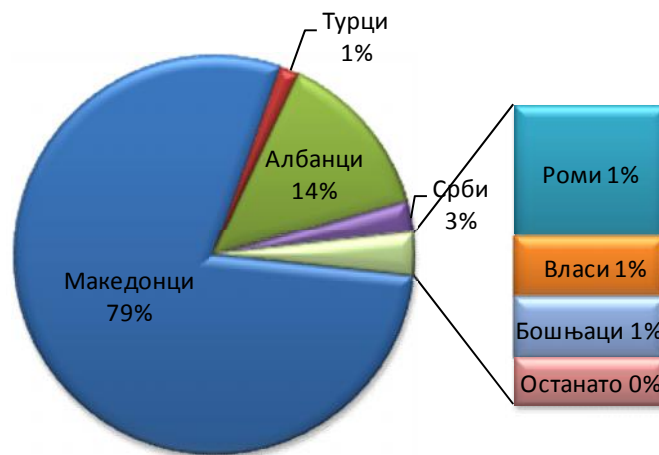
167 , 136



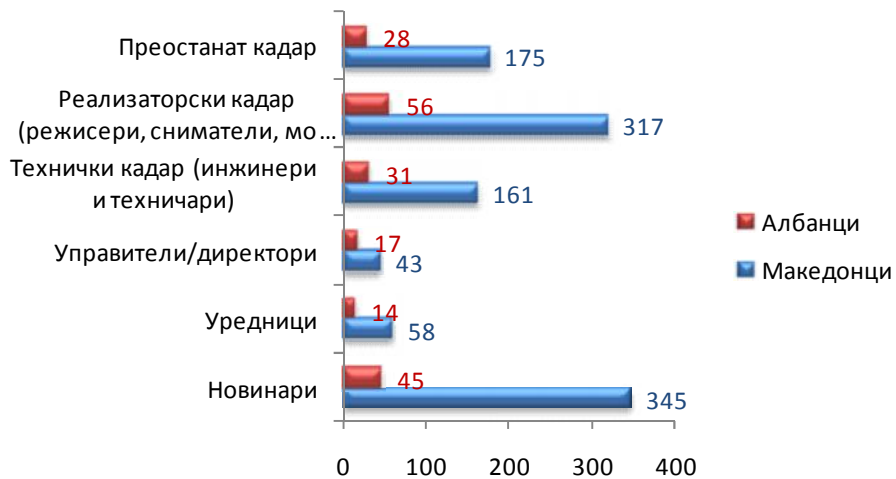
1395 ( 938 2011 457 ).

	1099
	191
	22
	20
	9
	38
	9
	7
	1395

1099 , 31 , 29 , 15



(29 ), 14 (7 ).



3

(42 )

(26 )



22

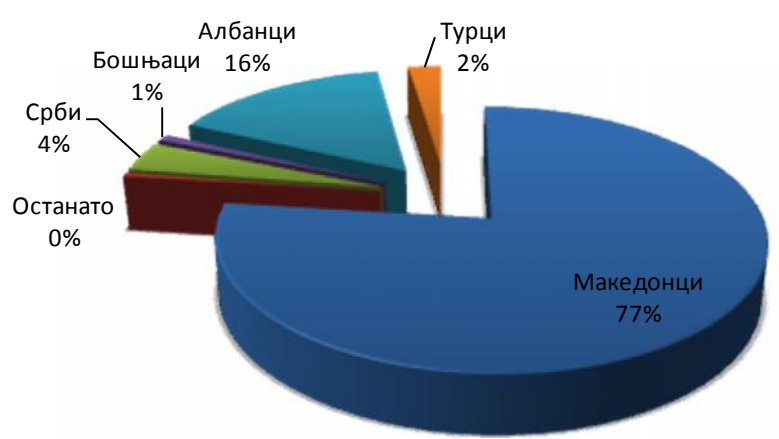
, 41

32

), 20  
 ” “, 15  
 , :  
 , “ :  
 ” “ :  
 ” “ :  
 7  
 , 3  
 , ,

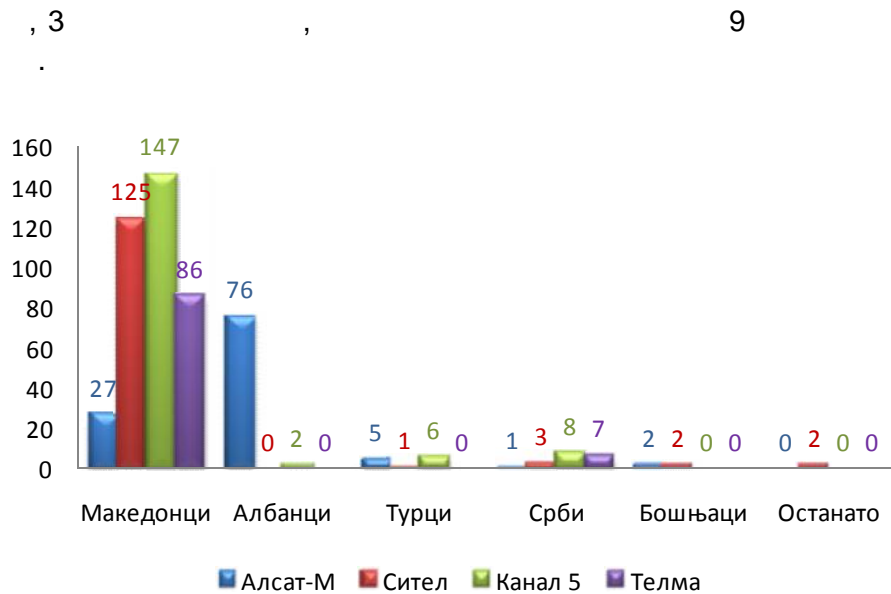
2.1.

2011  
 500 , 385 , 78 , 19 , 12 , 4  
 2



), 89 , 58 5 (147  
 (97 )  
 - , ( ) 5.  
 (28 ) (22  
 ). 12 , 4  
 8





19 , 5 (8 ).

4 , 5 ,

12 ( - ), 4 ( , 5

), 7 - ).

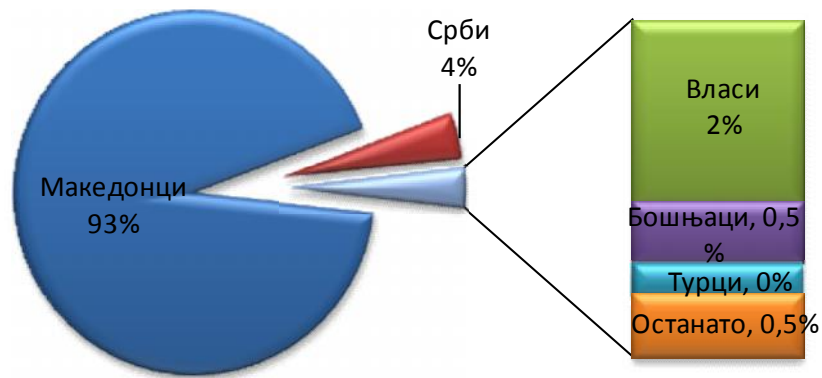
), 2 - (

).

## 2.2.

341 <sup>1</sup>, 316 , 6 , 14 , 2 , 2

<sup>1</sup> За време на изработката на овој документ, вкупно 6 сателитски телевизии емитуваа програма. Податоци не достави само телевизијата Сител 3, но според податоците од завршната сметка, овој субјект нема пријавено ниту едно лице во редовен работен однос.



(127 ) 40

5 ( 25 (78 ), 24 - 19 (59 ),

- 9 (28 ) - 7 (24 ).

14 , (3 3

, ), 5 ( )

( ) 24 ( )

2011 ( 24 5 6 )

( , )

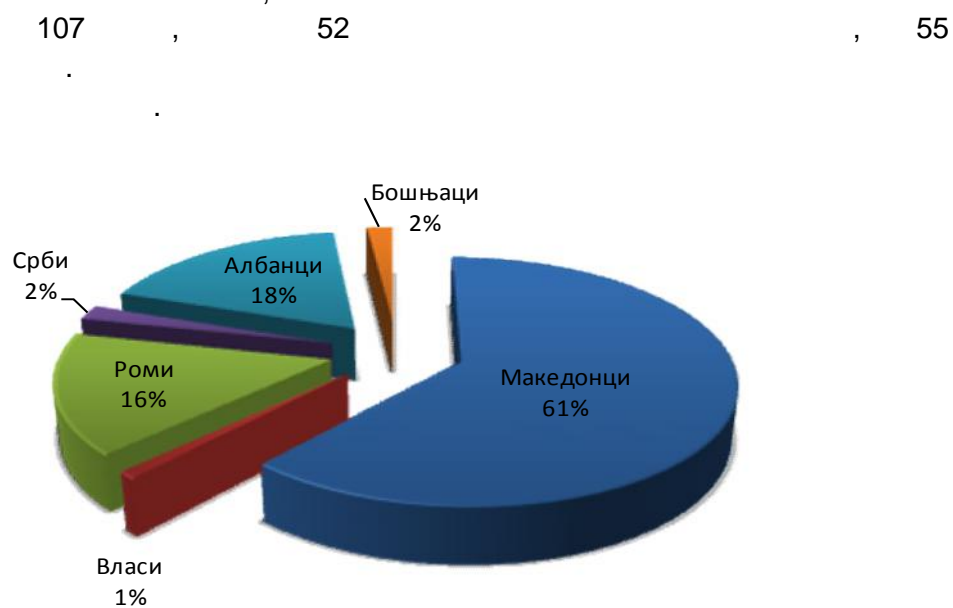
24 ( „ “),

### 2.3.

2011 ,

(

2).



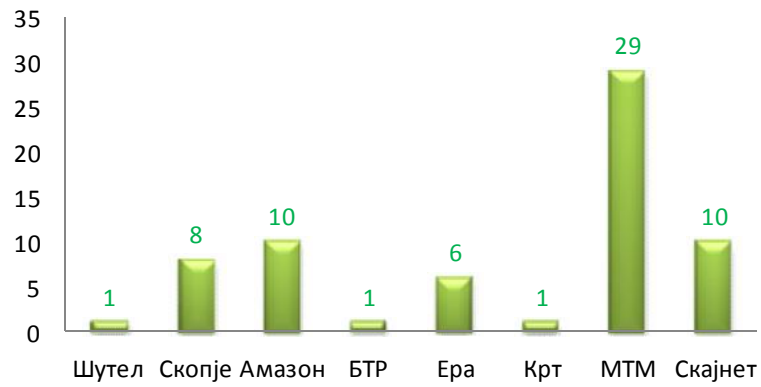
61  
(36 )  
(23  
) ”  
(21 ).



10 )  
(10 83 )  
(97 ) (89 ).


<sup>2</sup> Според податоците од завршната сметка во 2011 година, просечниот број на вработени во овој радиодифузер изнесувал три лица.

**Број на вработени лица од македонска националност кај секоја регионална ТВ станица**



19

**Структура на вработените од албанска националност**

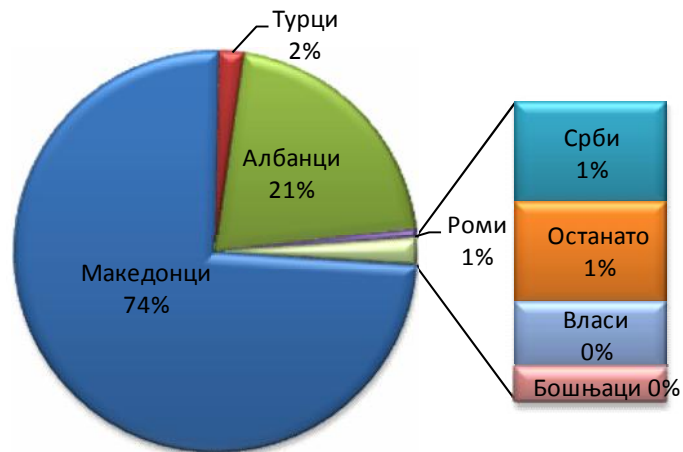


15

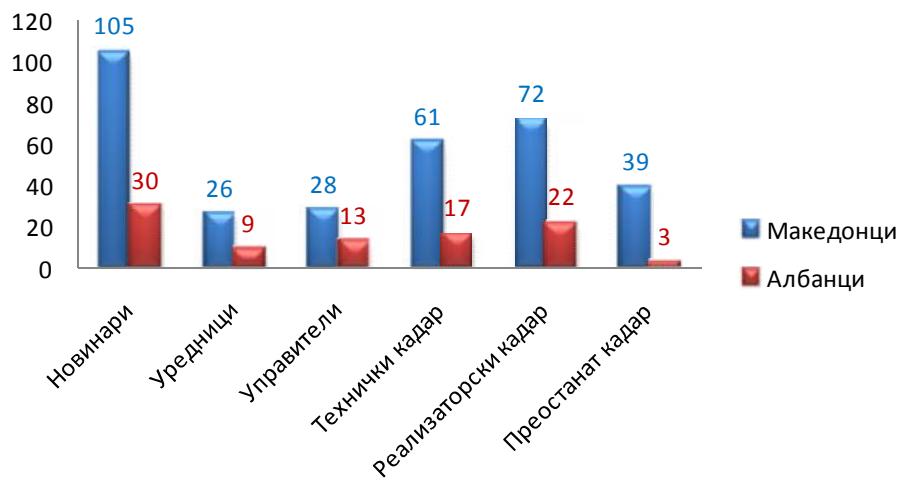
17 , 2 10 (3  
, ” ( )  
, 7 ( )  
, )  
( )  
( - )  
( ) -  
)

2.4.

2011  
 , 332 , 255 , 94 , 9 , 192 ,



(32 )  
 (22 ) (18 ).



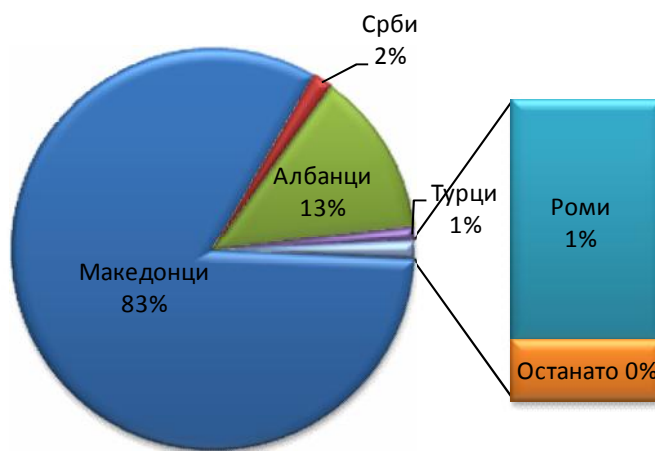
(32 ),  
 “(3 ).”





375 2011 , , 310 , 50 , 6 , 4

	310
	50
	4
	4
	0
	6
	0
	1
	375



42 , 51





18  
, 6  
(50  
, 12  
, 9  
” “  
: 30 , 12 , 26 , 16  
6 , 10  
4  
, ,  
, ,  
, ,  
, ,  
, 3 , 3  
, ,

### 3.1.

2011 , 5, 77  
36 , 18 ,

5.



35  
(14  
, 2  
, 3  
2011 )  
3  
“

**3.2.**

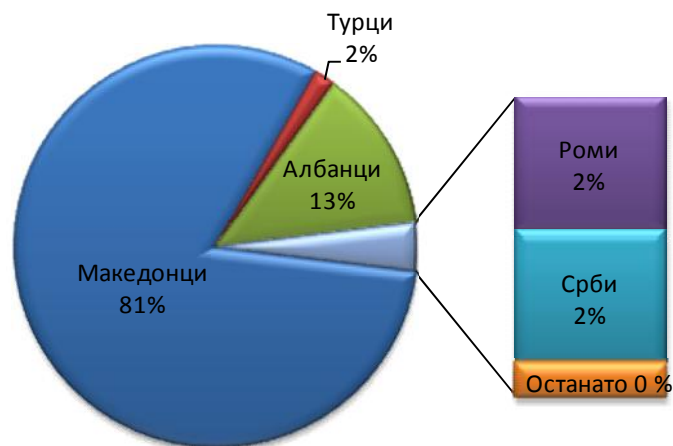
3  
, 83  
, 19  
103



24  
 , 17 , 10  
 ” “ . 8  
 (58 ) , 3 ,  
 ” .  
 4  
 (2 , 3 ( ) ,  
 ( ) ,  
 ( ) ).  
 4.

### 3.3.

2011  
 115 , 121 236 ,  
 (31 ) . 23 192 4 .  
 , 21 .



<sup>4</sup> Радиостаниците Енергу од Струга и Фокус од Тетово не доставија податоци за етничката припадност на вработените. Според податоците од завршната сметка просечниот број вработени во РА Фокус бил нула.

, 13

20

15

”

“

(10 ).

9

, 3

4

( 4 )