Структура на вработените во аудио и аудиовизуелната медиумска индустрија во 2021 година

Содржина

- Вовед
- Структура на вработените во индустријата
- Структура на вработените во МРТ
- Структура на вработените во комерцијалните телевизии
- Структура на вработените во комерцијалните радиостаници

Вовед

Агенцијата за аудио и аудиовизуелни медиумски услуги ја изработи оваа анализа за да добие сеопфатна слика за структурата на вработените во аудио и аудиовизуелната медиумска индустрија.

За таа цел, податоците за вработените се анализирани од аспект на работните места (новинари, уредници, техничари, режисери, монтажери и др.), од аспект на статусот на вработените (редовен работен однос или хонорарно ангажирани), како и од демографски аспект (пол, етничка припадност и ниво на образование).

Бројот и структурата на вработените во анализата ја прикажува состојбата на 31.12.2021 година, и тоа посебно на јавниот сервис и посебно на комерцијалните телевизии и радиостаници.

Структура на вработените во индустријата

Структура на вработените

Кадар	Вкупен број	Образование			Статус	
		ВСС	ССС	друго	редовен работен однос	хонорарно ангажирани
Новинари	865	654	138	11	552	313
Уредници	197	159	37	1	167	30
Управители/директори	89	48	40	1	79	10
Технички кадар (инженери и техничари)	281	62	204	7	236	45
Реализаторски кадар (режисери, сниматели, монтажери и др.)	608	154	442	6	530	78
Маркетинг	74	45	25	4	38	36
Преостанат кадар	335	145	179	8	212	123
Вкупно	**2.449**	**1.267**	**1.065**	**38**	**1.814**	**635***

*Агенцијата не располага со податоци за степенот на образование на 79-те хонорарно ангажирани лица во МРТ.

На 31.12.2021 година, во целата индустрија биле вработени вкупно 2.449 лица. Во јавниот сервис работеле 685 лица, во комерцијалните телевизии околу двојно повеќе – 1.377 лица, а во комерцијалните радиостаници 387 лица.

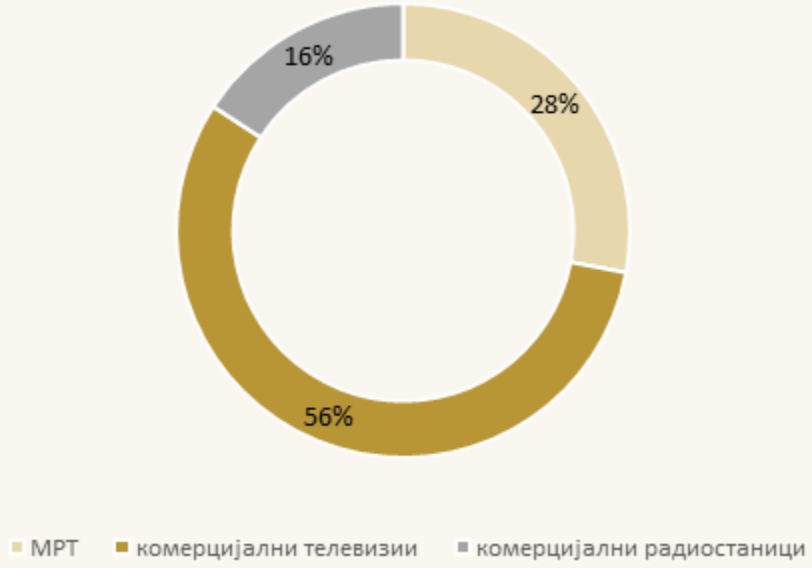

Во редовен работен однос биле 1.814 од вработените, а хонорарно ангажирани биле 635 лица.

Во споредба со комерцијалните радиостаници, каде што бројот на вработените во редовен работен однос (51%) и хонорарно ангажирани (49%) бил приближно ист, кај комерцијалните телевизии 73% биле во редовен работен однос, а 27% работеле како хонорарци.

Кај јавниот сервис, пак, 88% од вработените биле во редовен работен однос, а 12% имале хонорарен ангажман.

Оваа година, споредено со претходната, во целата индустрија имало намалување на бројот на вработените за вкупно 138 лица.

Во Македонската радиотелевизија работеле 94 лица помалку во однос на 2020 година, во комерцијалните телевизии 35 лица помалку, а во комерцијалните радиостаници биле ангажирани девет лица помалку.

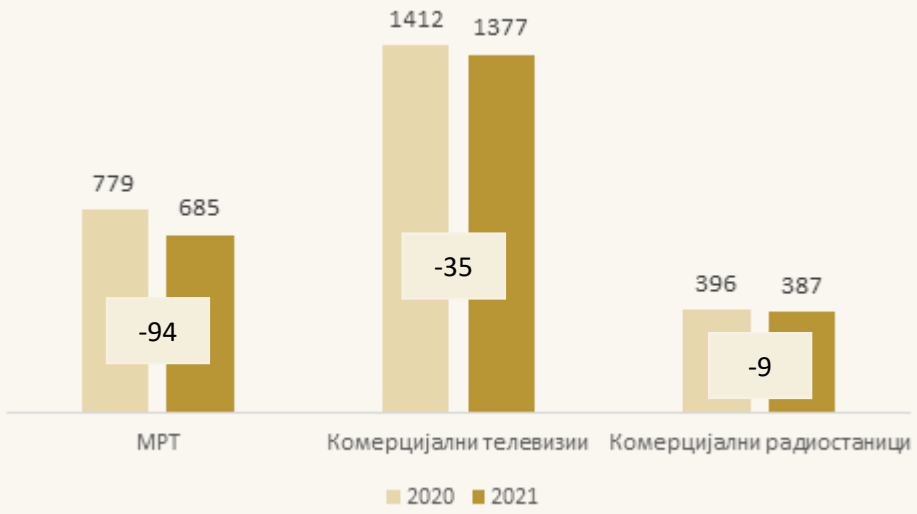

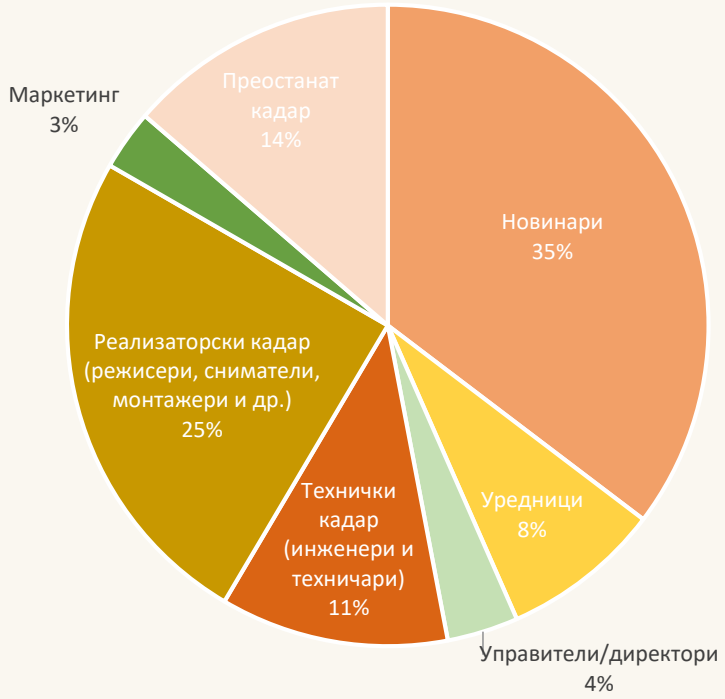

Најголем дел од вработените биле новинари (865 лица) и реализаторски кадар, т.е. режисери, снимати, монтажери (608 лица). А најмалку застапени во структурата на вработените биле лицата вработени во секторот маркетинг.

Со високо образование биле 1.267 лица (53%), со средно биле 1.065 лица (45%), а само 38 лица имале друг степен на образование (2%).*

Според полот, застапеноста на мажите и жените е речиси иста како и претходната година, односно 60% од вработените биле мажи, а 40% жени (во 2020 година 61% биле мажи, а 39% биле жени).

Што се однесува до етничката припадност, 1.764 биле Македонци, 540 биле Албанци, 45 Турци, 38 Срби, 26 Бошњаци, 20 Роми, девет Власи, а седум биле припадници на други малцински заедници.

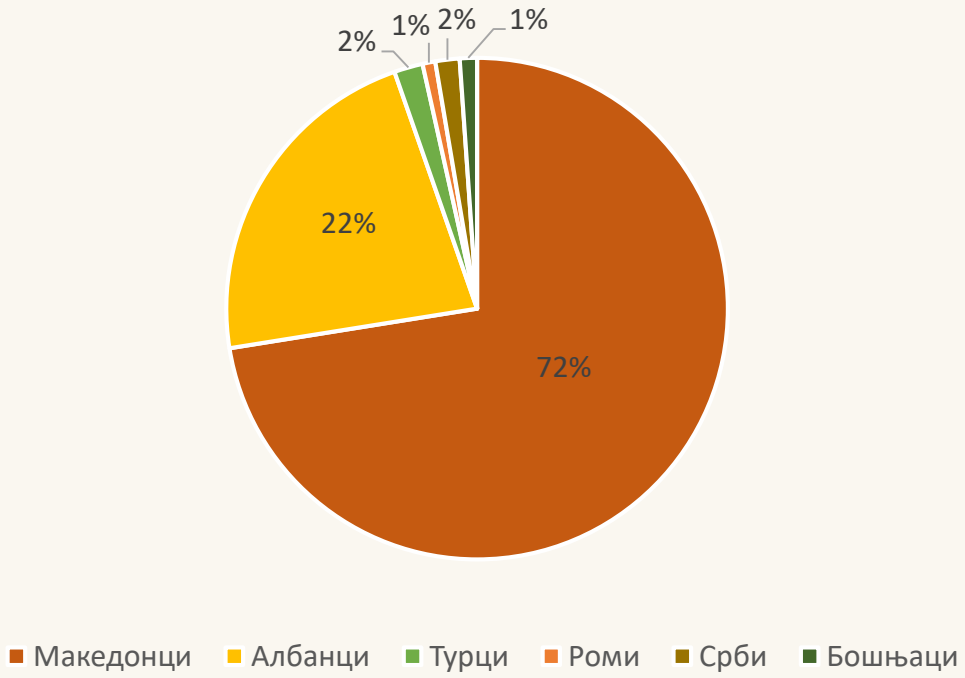

*Агенцијата не располага со податок за степенот на образование на хонорарно ангажираните лица во МРТ.



Структура на вработените во МРТ

Структура на вработените

Кадар	Вкупен број	Образование			Статус	
		ВСС	ССС	друго	редовен работен однос	хонорарно ангажирани
Новинари	265	165	38	0	203	62
Уредници	77	72	5	0	77	0
Управители/директори	2	2	0	0	2	0
Технички кадар (инженери и техничари)	103	15	77	3	95	8
Реализаторски кадар (режисери, снимателі, монтажери и др.)	171	44	115	6	165	6
Маркетинг	0	0	0	0	0	0
Преостанат кадар	67	31	31	2	64	3
Вкупно	**685**	**329**	**266**	**11**	**606**	**79**

На крајот од 2021 година, вкупниот број на вработени во јавниот сервис изнесувал 685 лица (515 лица во Македонската телевизија и 170 лица во Македонското радио). Од вработените во МТВ, 447 биле во редовен работен однос, а 68 биле хонорарно ангажирани.

Во Македонското радио, во редовен работен однос биле 159 лица, а 11 имале хонорарен ангажман.

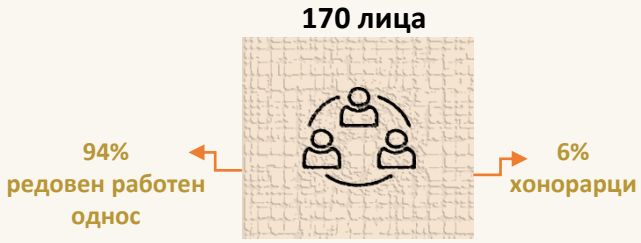

Во споредба со претходната година, кога учеството на новинарите и реализаторите во структурата на вработените било исто (по 30%), во 2021 година учеството на новинарскиот кадар се зголемило (на 39%), а на реализаторскиот кадар се намалило (на 25%).

Од вкупно ангажираните лица во МРТ, 307 биле жени, а 378 биле мажи.

Жените биле побројни од мажите кај новинарскиот кадар, уредништвото и преостанатиот кадар, а мажите кај техничкиот и реализаторскиот кадар.

Од лицата вработени во редовен работен однос, најголем дел биле со високо образование, односно 329 лица. Од овие, половина биле новинари (165 лица). Средно образование имале вкупно 266 лица, од кои 115 лица биле вработени како реализатори.

Од вкупниот број на вработени во јавниот сервис, 67% биле Македонци, 24% биле Албанци, 4% биле Турци, а 3% Срби. Кај секоја од овие националности најбројни биле лицата ангажирани како новинари. Застапеноста на Ромите, Власите, Бошњаците и лицата од друга етничка припадност неспомната погоре била многу мала.

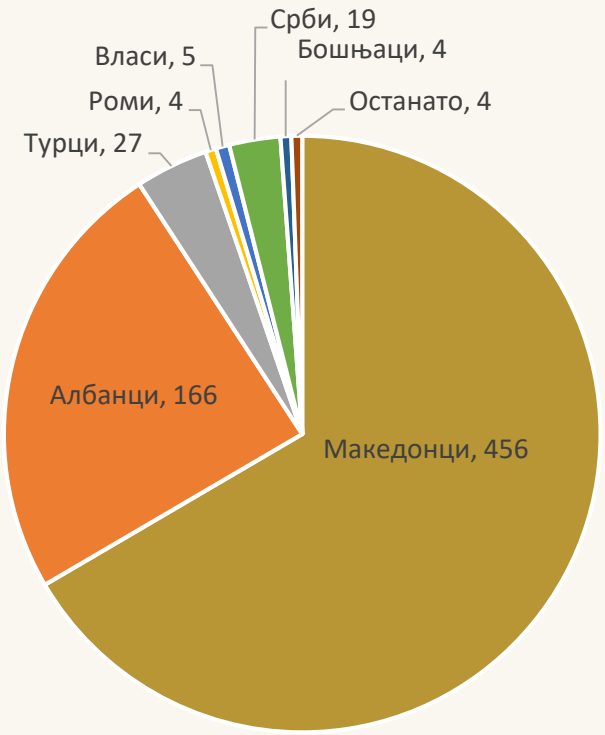

Структура на вработените во комерцијалните телевизии

Структура на вработените

Кадар	Вкупен број	Образование			Статус	
		ВСС	ССС	друго	редовен работен однос	хонорарно ангажирани
Новинари	424	355	69	0	282	142
Уредници	72	56	15	1	60	12
Управители/директори	40	29	11	0	38	2
Технички кадар (инженери и техничари)	123	34	88	1	103	20
Реализаторски кадар (режисери, снимателі, монтажери и др.)	407	102	305	0	349	58
Маркетинг	58	39	19	0	37	21
Преостанат кадар	253	106	143	4	141	112
Вкупно	**1.377**	**721**	**650**	**6**	**1.010**	**367**

Вкупниот број на вработени во комерцијалниот ТВ сектор изнесувал 1.377 лица, од кои 1.063 биле во телевизиите кои емитуваат програма на државно ниво, 207 во регионалните и 107 во локалните телевизии.

73% од вработените биле во редовен работен однос, а 27% биле хонорарно ангажирани. Само кај локалните телевизии имало повеќе хонорарци, отколку редовно вработени лица.

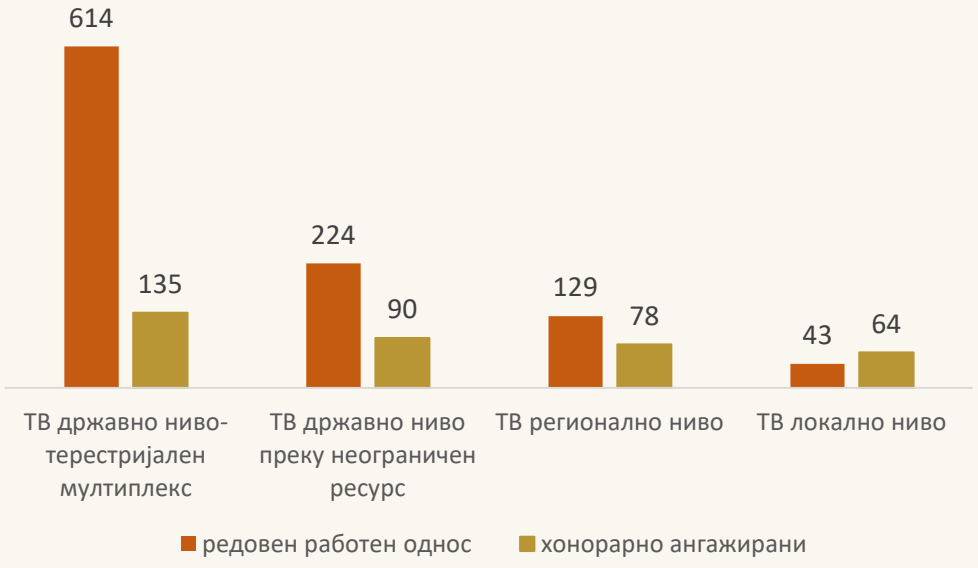

61% од лицата во комерцијалните телевизии биле новинари и реализатори (режисери, сниматели, монтажери). Со учество од 18% во структурата на вработените бил застапен преостанатиот кадар, а учеството на останатите категории на вработени било под 10%.

	новинари	реализатори
ТВ на државно ниво преку терестријален мултиплекс	200	257
ТВ на државно ниво преку неограничен ресурс	98	90
ТВ на регионално ниво	81	45
ТВ на локално ниво	45	15

Речиси половина (200 лица) од вкупниот број на новинари биле ангажирани во петте терестријални телевизии кои емитуваат на државно ниво. Во овие телевизии биле вработени и најголем дел од реализаторскиот кадар (257 од вкупно 407 реализатори во целата ТВ индустрија).

Поголем дел од вработените во комерцијалните телевизии биле мажи, односно биле вработени дури 365 повеќе мажи од жени.

Лицата од женски пол биле побројни кај новинарскиот и кај преостанатиот кадар, а во сите останати категории побројни биле мажите.

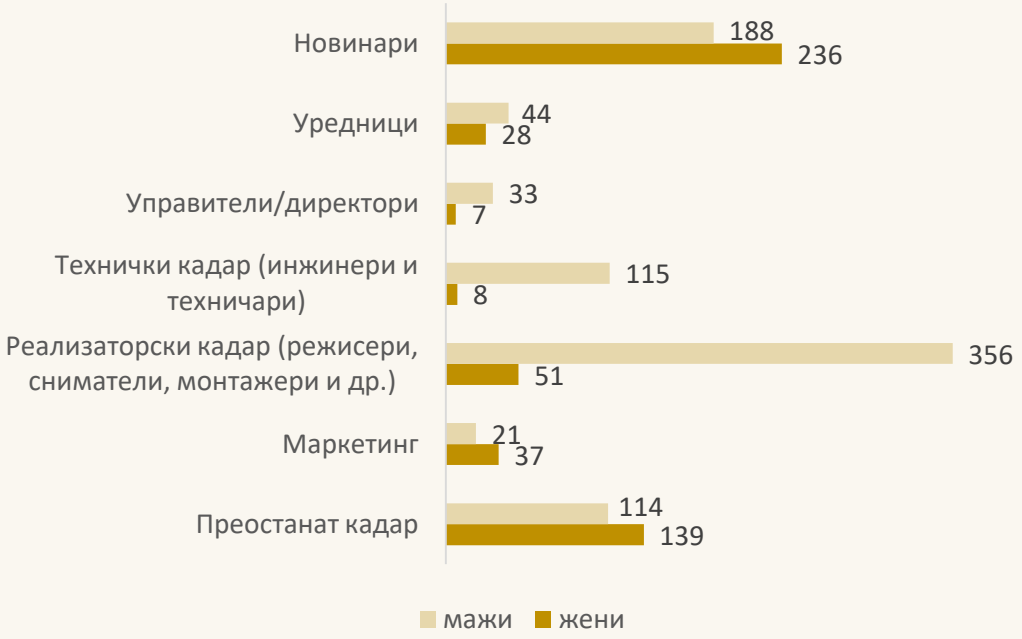

Високо образование имале 721 лице, со средно биле 650, а шест лица имале друг степен на образование. Најголем дел од лицата со ВСС работеле како новинари, а најголем дел од лицата со ССС како реализатори.

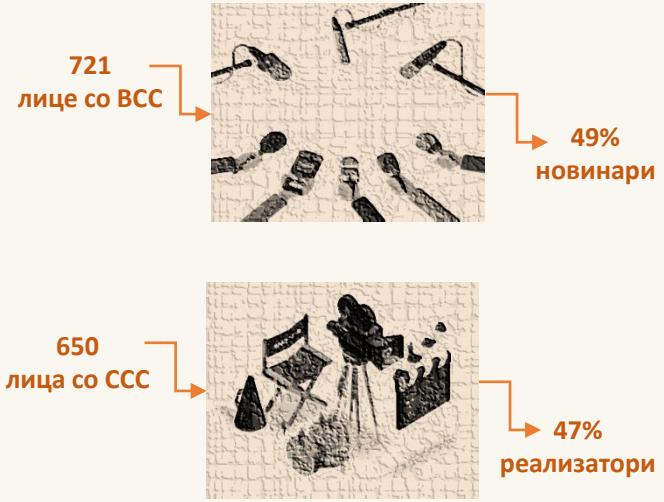

Гледајќи ги засебно, од новинарите, како најбројна категорија вработени, 84% имале висока стручна спрема, а 16% биле со завршено средно образование. Кај реализаторите состојбата била обратна – 75% биле со средно, а 25% со високо образование.

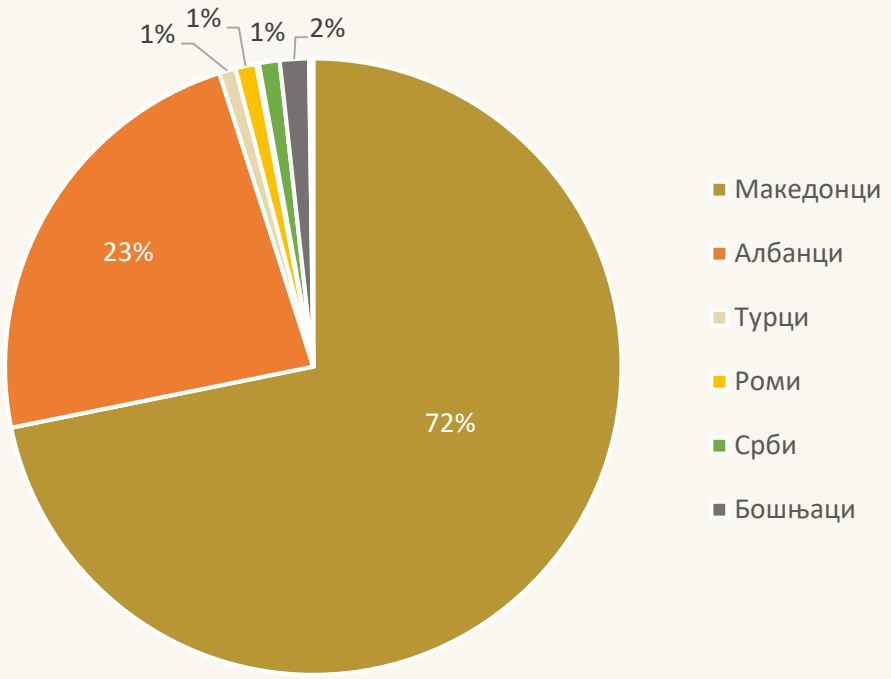

Од вкупно 1.377 лица вработени во комерцијалните телевизии, 989 биле Македонци, 320 Албанци, 21 Бошњак, по 15 Срби и Роми, 12 Турци, двајца Власи и тројца од друга етничка припадност.

И кај вработените од македонска и кај оние од албанска националност речиси подеднакво учество имале лицата ангажирани како новинари и како реализаторски кадар. Односно, 31% од Македонците биле новинари, а 29% режисери, снимателі, монтажери и друг реализаторски кадар. Кај Албанците, пак, 31% работеле како новинари, а 32% како реализатори.

Структура на вработените во комерцијалните радиостаници

Структура на вработените

Кадар	Вкупен број	Образование			Статус	
		ВСС	ССС	друго	редовен работен однос	хонорарно ангажирани
Новинари	176	134	31	11	67	109
Уредници	48	31	17	0	30	18
Управители/директори	47	17	29	1	39	8
Технички кадар (инженери и техничари)	55	13	39	3	38	17
Реализаторски кадар (режисери, снимателі, монтажери и др.)	30	8	22	0	16	14
Маркетинг	16	6	6	4	1	15
Преостанат кадар	15	8	5	2	7	8
Вкупно	**387**	**217**	**149**	**21**	**198**	**189**

Во комерцијалните радиостаници биле ангажирани вкупно 387 лица, од кои 86 лица во радијата кои емитуваат на државно ниво, 122 лица во регионалните и 179 лица во локалните радија.

РА на државно ниво	РА на регионално ниво	РА на локално ниво
• 51 рро • 35 хон.	• 56 рро • 66 хон	• 91 рро • 88 хон

Во однос на претходната година, бројот на лицата во редовен работен однос се зголемил кај радиостаниците на државно ниво (за шест лица), а се намалил кај регионалните (за пет лица) и кај локалните радиостаници (за шест лица). Додека, пак, бројот на хонорарци се намалил кај државните и регионалните (за три, односно четири лица), а се зголемил кај локалните радија (за три лица).

Во сите радија заедно биле ангажирани вкупно 176 новинари, што претставува 45% од вкупниот број на вработени. Речиси подеднакво учество имале уредниците (12%), управителите (12%) и техничкиот кадар (14%).

Што се однесува до половата застапеност на вработените, во комерцијалнте радија работеле 41 повеќе мажи од жени. Поточно, вкупниот број на мажи изнесувал 214, а на жени 173.



Најмногу вработени имале високо образование – 217 лица, со средно биле 149 лица, а друг степен на образование имале 21 лице.

Најголем дел од вработените со високо образование биле новинари (134 лица), а од вработените со средно образование најголем дел работеле како технички кадар (39 лица).

Според етничката припадност, во комерцијалните радиостаници биле вработени 319 Македонци, 54 Албанци, шест Турци, четворица Срби, двајца Власи и по еден Ром и Бошњак.

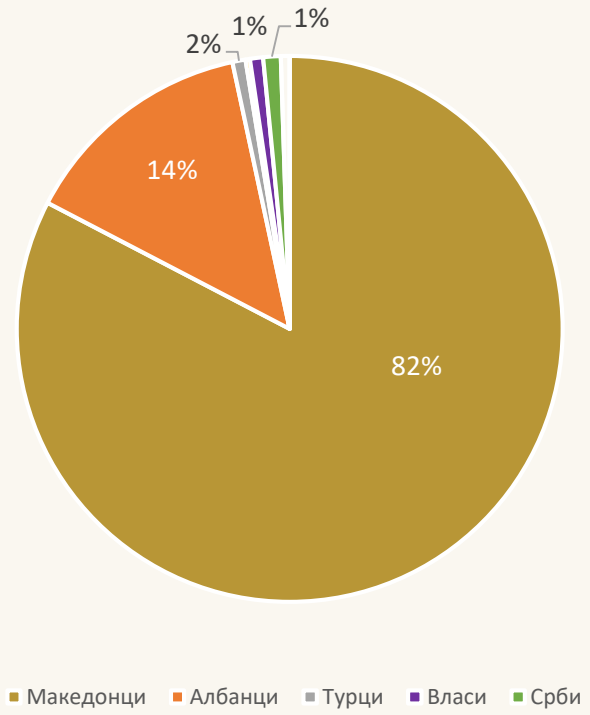

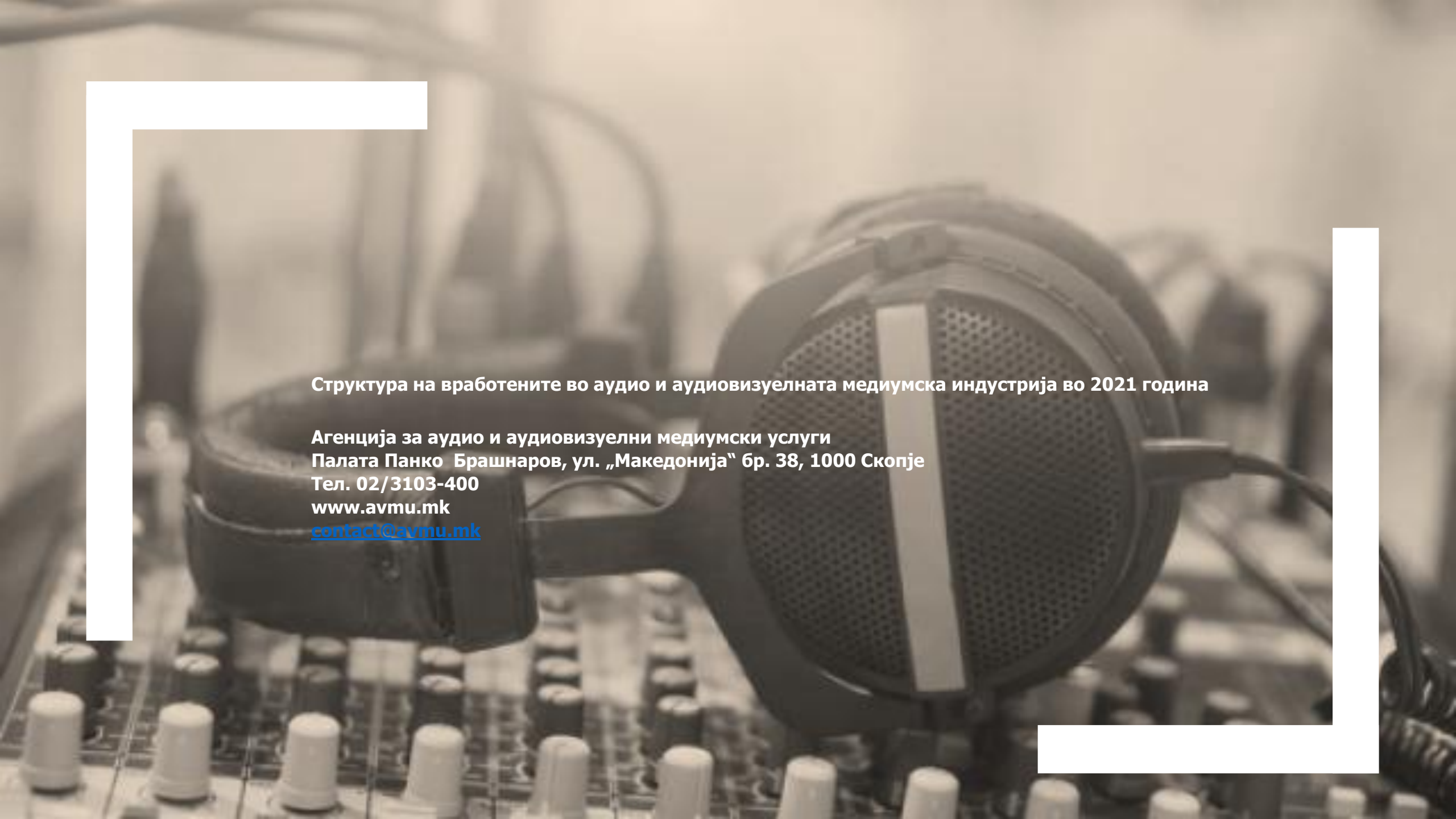

Структура на вработените во аудио и аудиовизуелната медиумска индустрија во 2021 година

Агенција за аудио и аудиовизуелни медиумски услуги
Палата Панко Брашнаров, ул. „Македонија“ бр. 38, 1000 Скопје
Тел. 02/3103-400
www.avmu.mk
contact@avmu.mk