
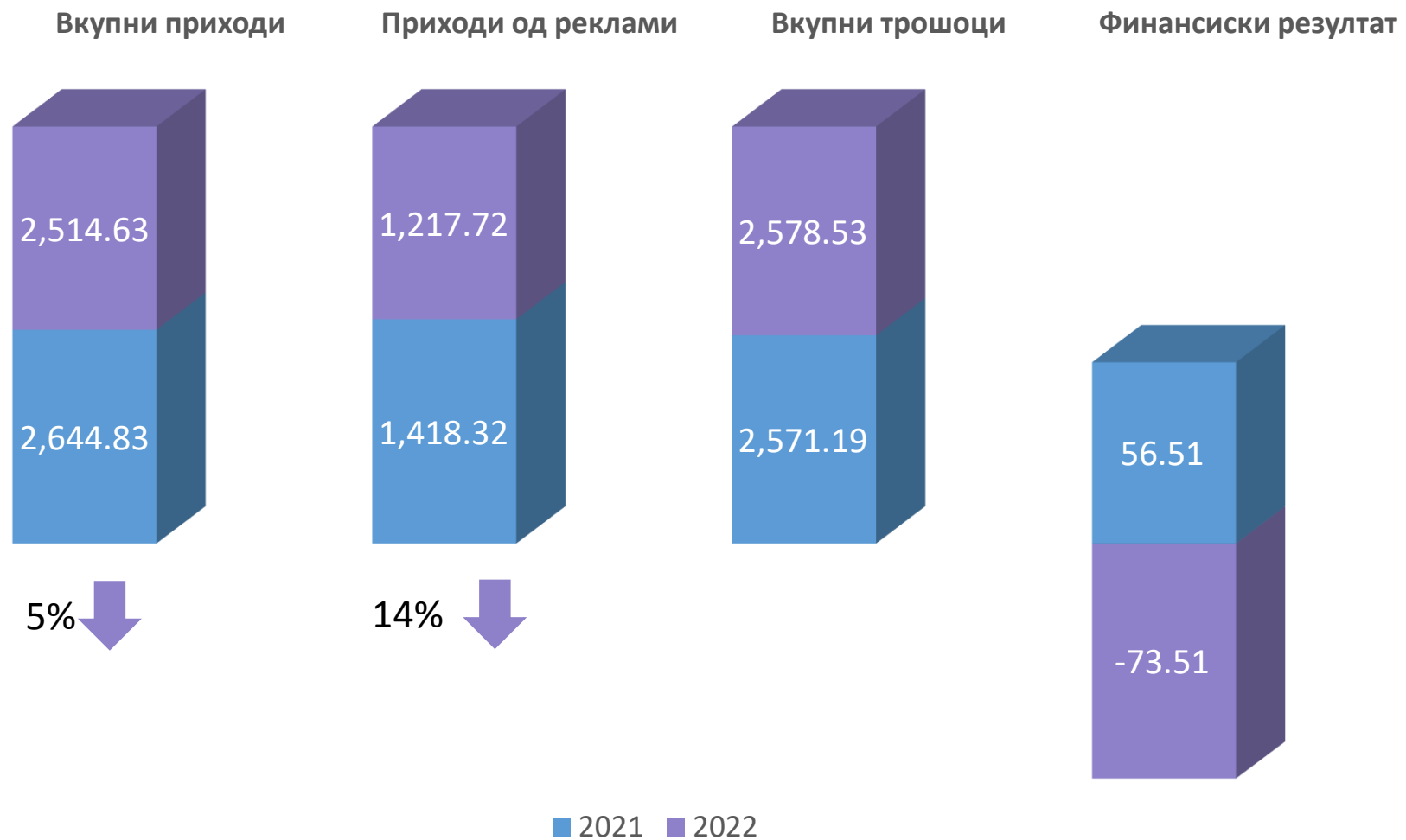
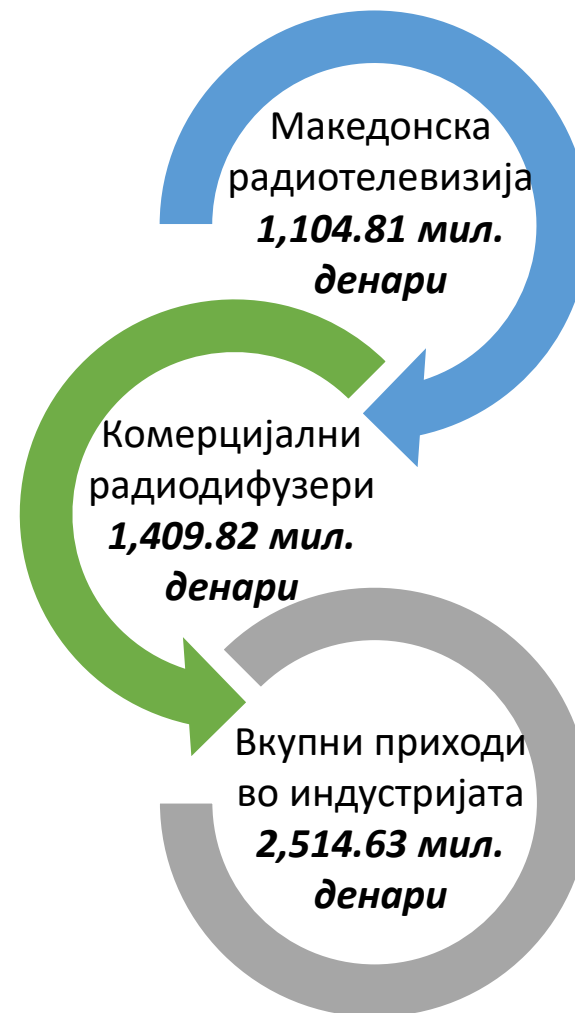
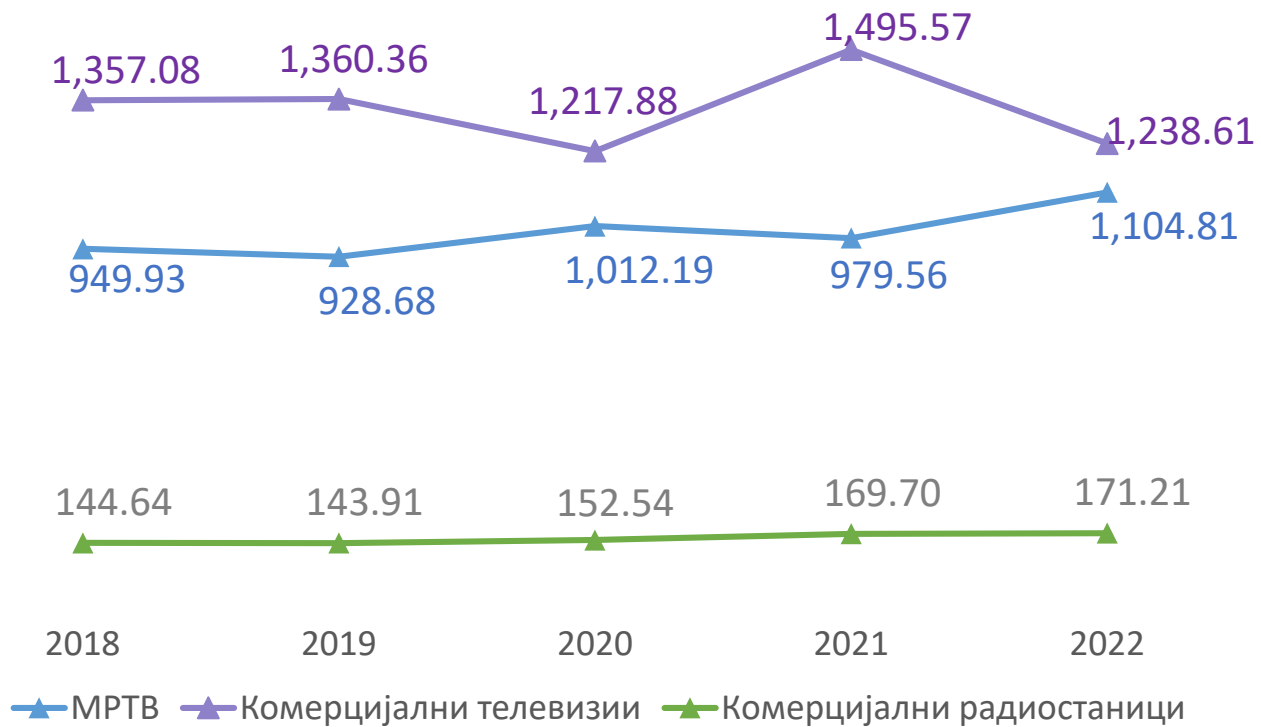


Анализа на
пазарот
на аудио и
аудиовизуелни
медиумски услуги
за 2022 година

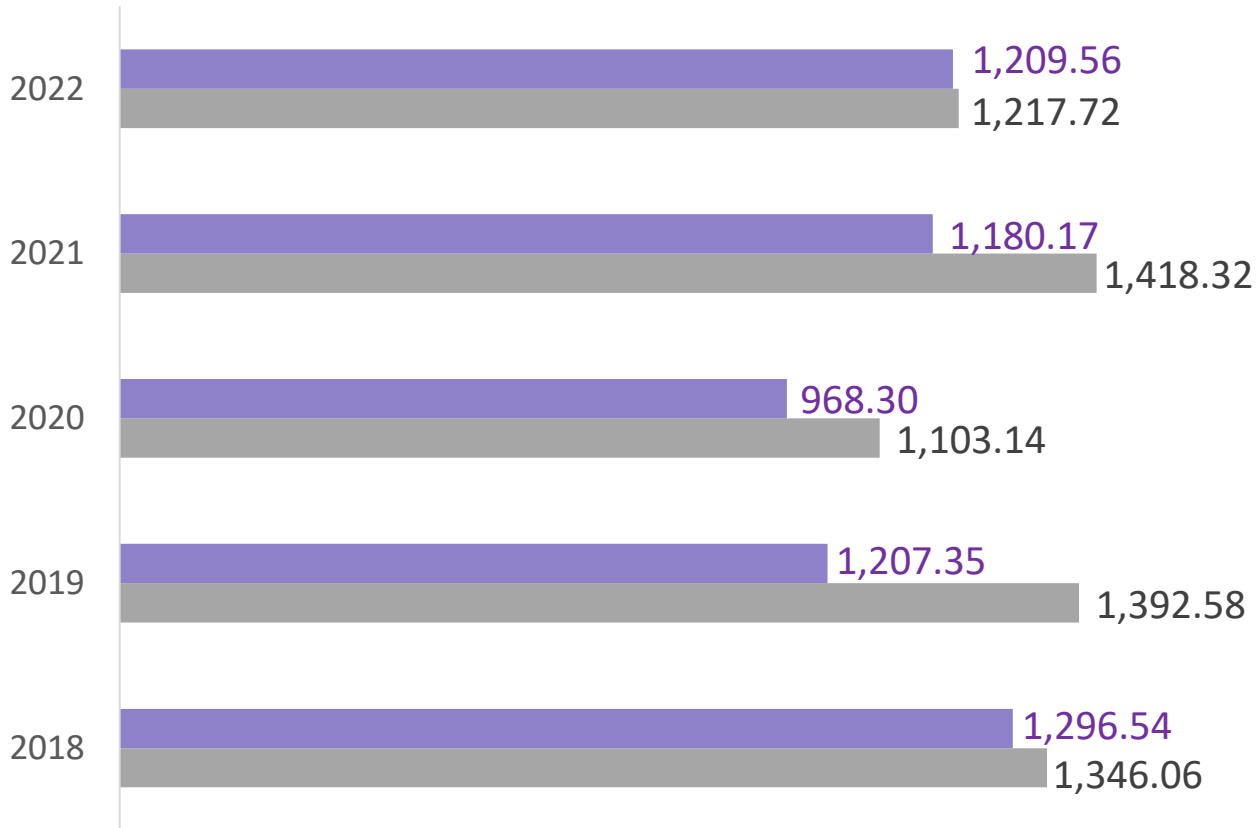




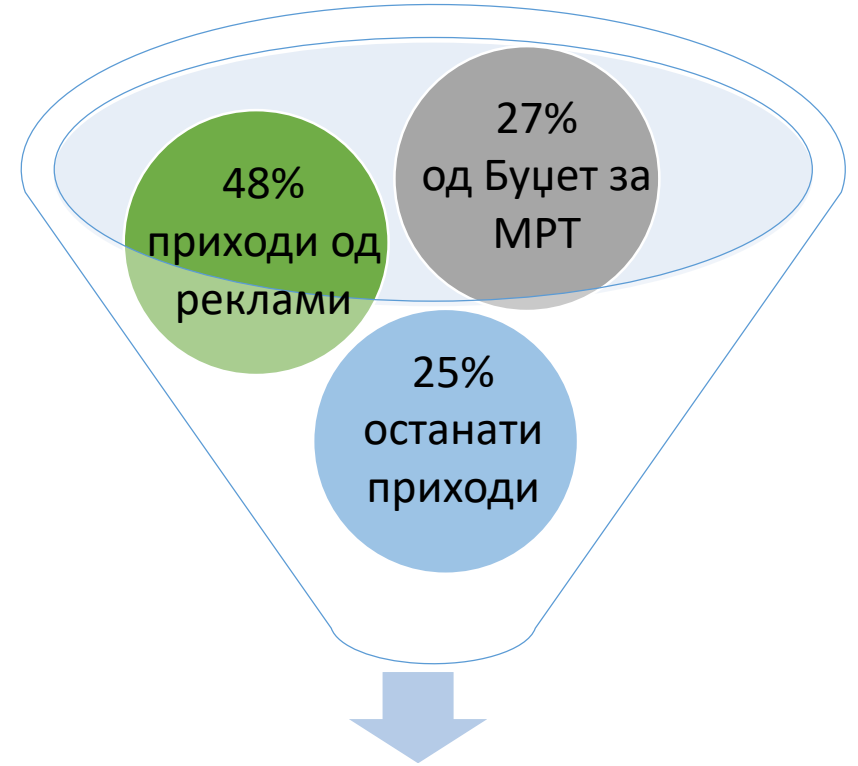
Вкупни приходи во индустријата



Приходи од реклами во индустријата
1,217.72 мил. денари

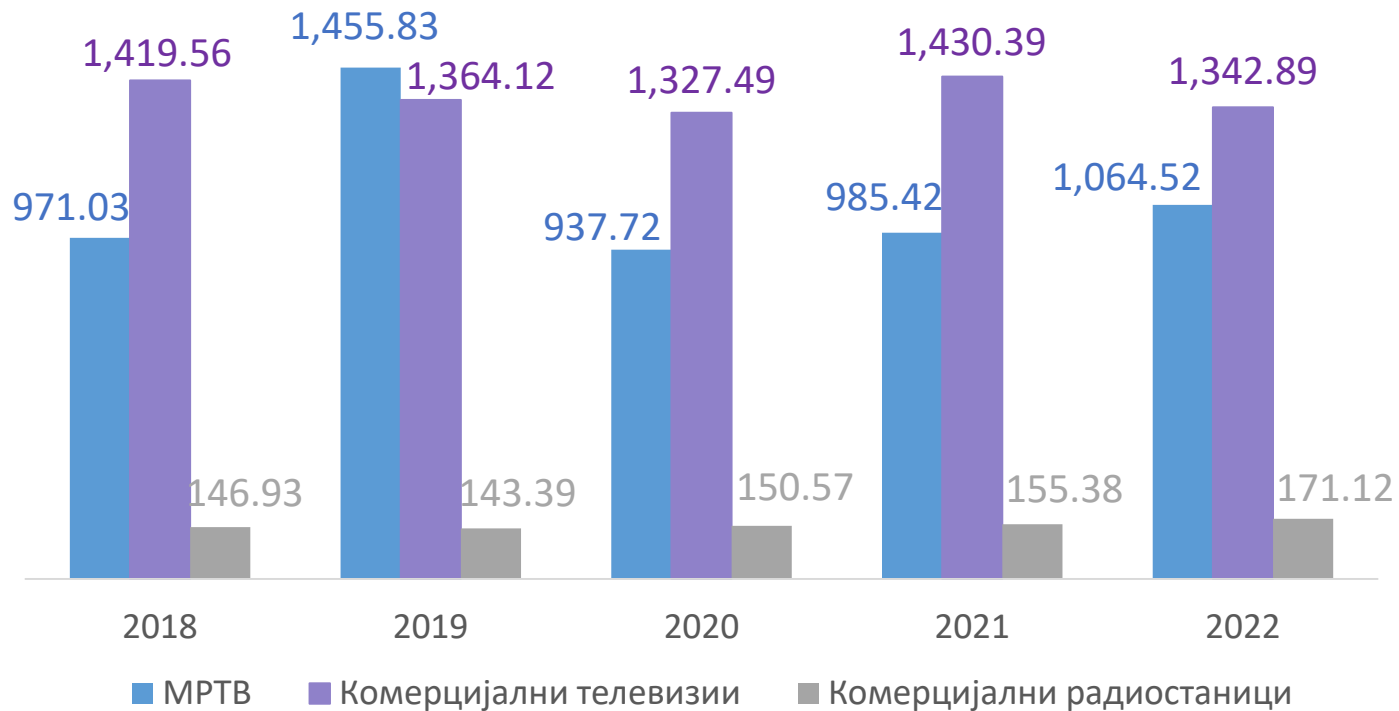


■ приходи од реклами без ППР ■ приходи од реклами



Структура на приходите во индустријата
2,514.63 мил. денари

Вкупни трошоци во индустријата
2,578.53 мил. денари

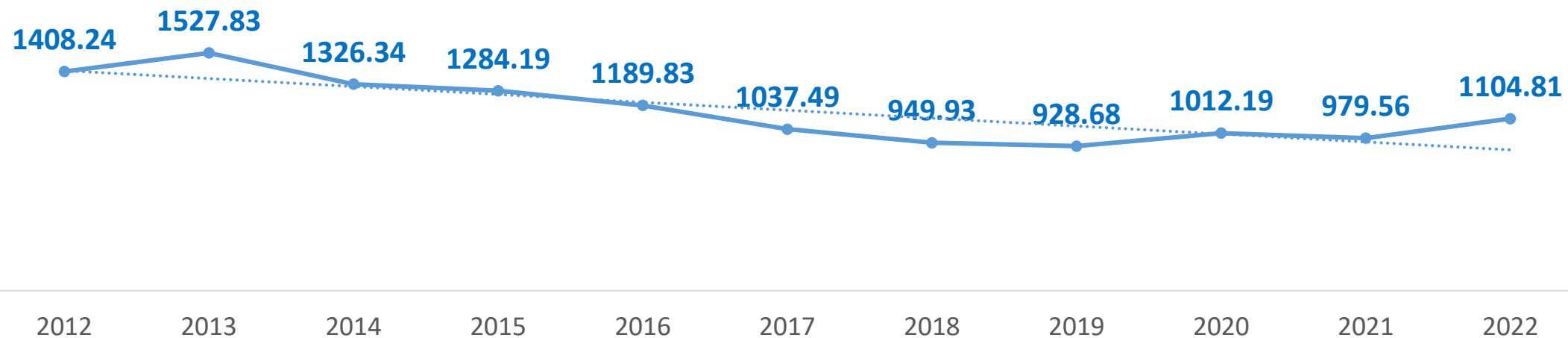


Финансиски резултат
Загуба од 73.51 мил. денари

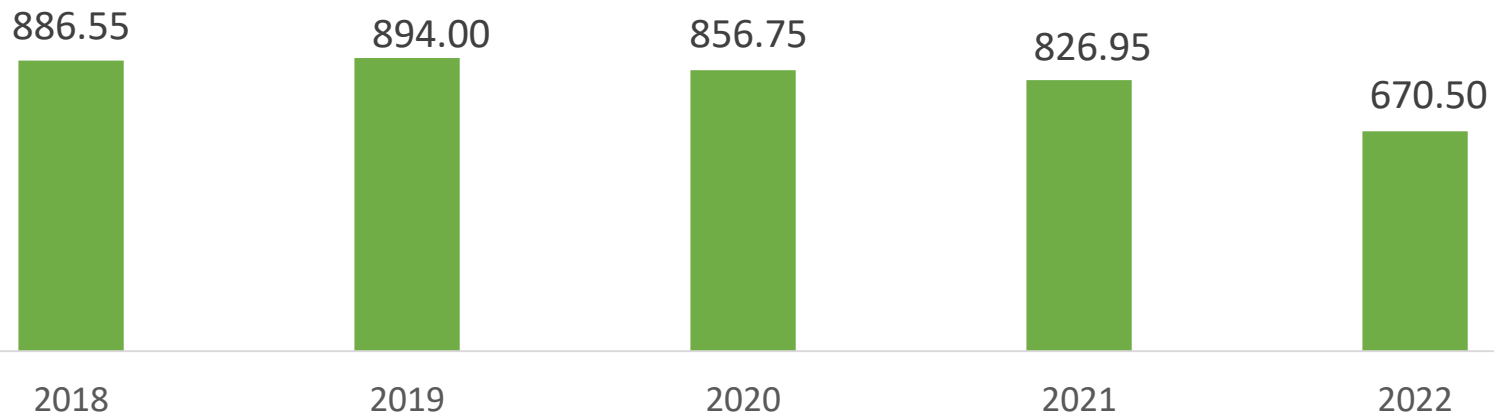
- Македонска радиотелевизија + **35.04 мил. денари**
- Комерцијални телевизии **-107.94 мил. денари**
- Комерцијални радиостаници **-0.61 мил. денари**

Македонска радиотелевизија

Вкупни приходи

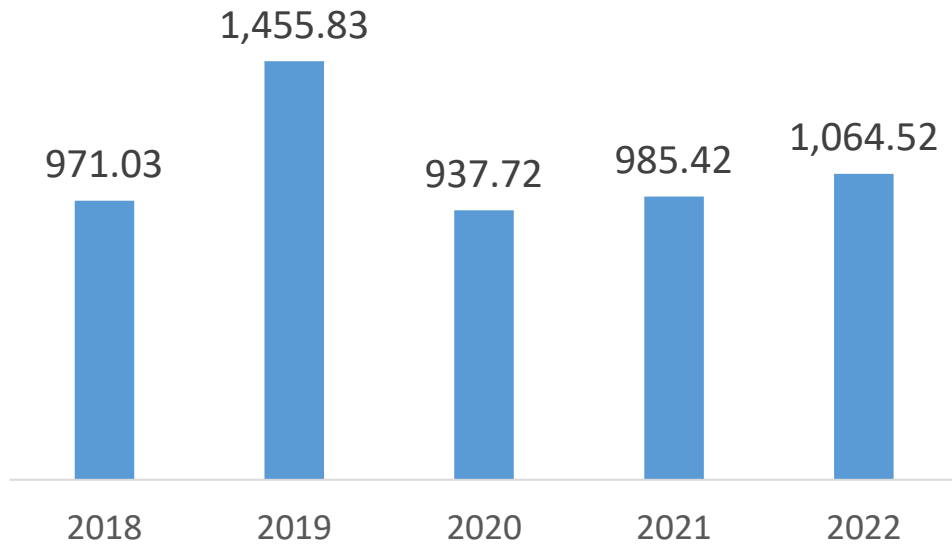


Исплатени средства од државниот буџет за финансирање на МРТ



■ исплатени средства

Вкупни трошоци



Структура на трошоци

	2022	Учество во вкупни трошоци
Трошоци за вработените	471.76	44.32%
Патни и транспортни трошоци	8.02	0.75%
Заеднички трошоци	181.59	17.06%
Програмски права	338.91	31.84%
Останати трошоци од работење	64.24	6.03%
ВКУПНИ ТРОШОЦИ:	1,064.52	



▣ финансиски резултат добивка од 35.04 мил. денари

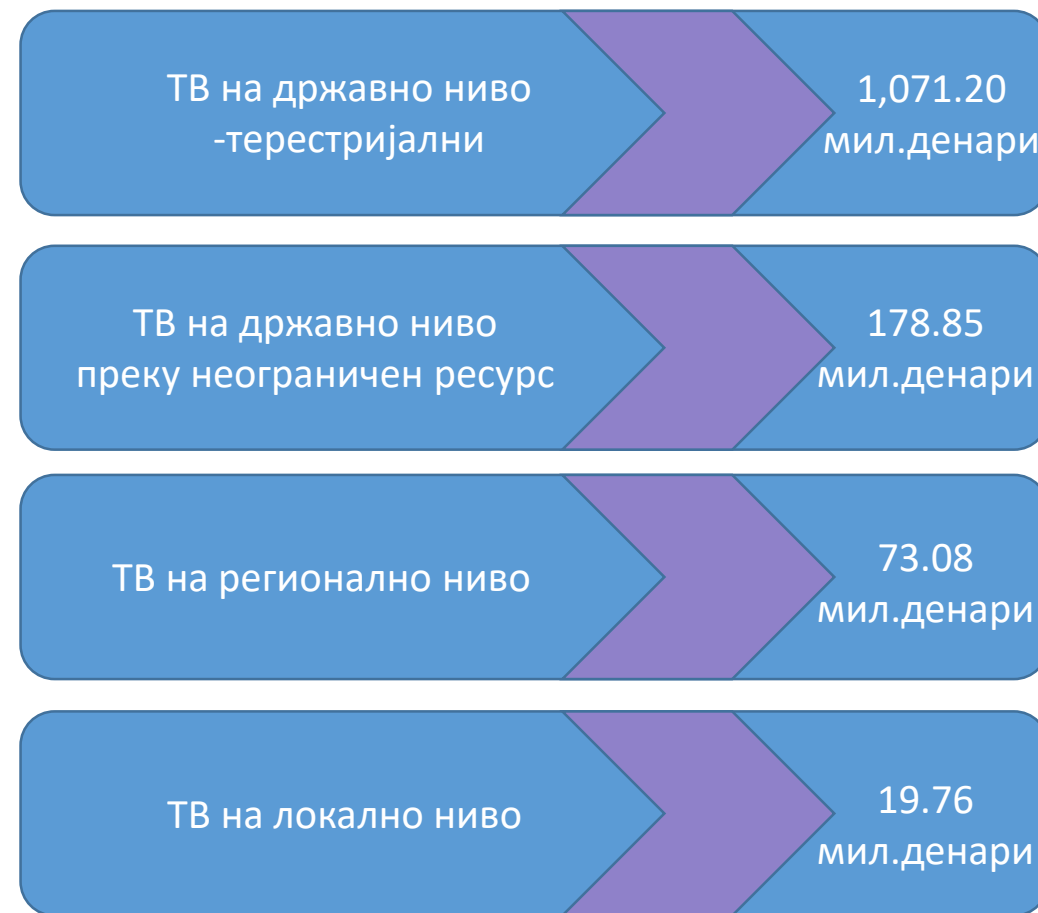
▣ Просечен број на вработени-681 лице

Комерцијални телевизии

Приходи
1,238.61 мил. денари

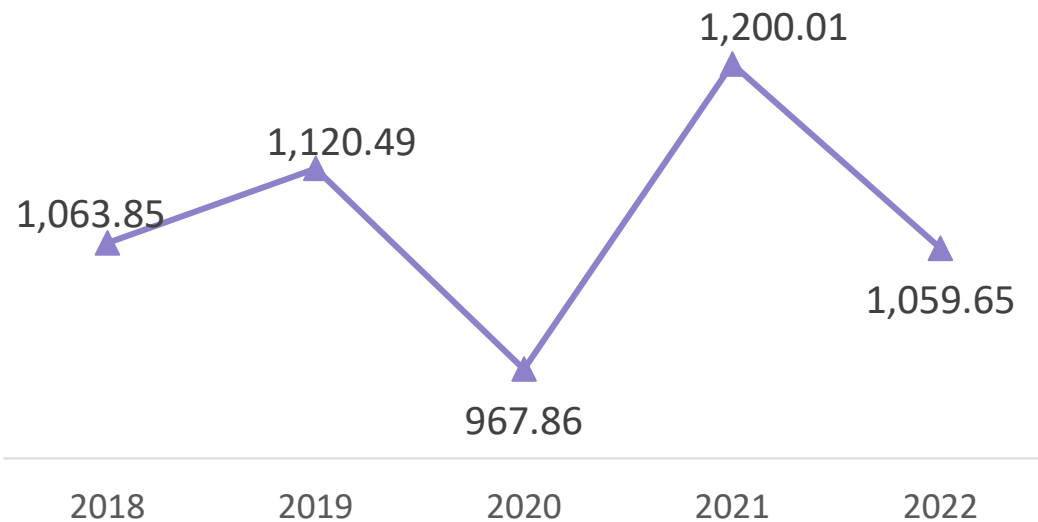


Трошоци
1,342.89 мил. денари



Терестријални телевизији на државно ниво

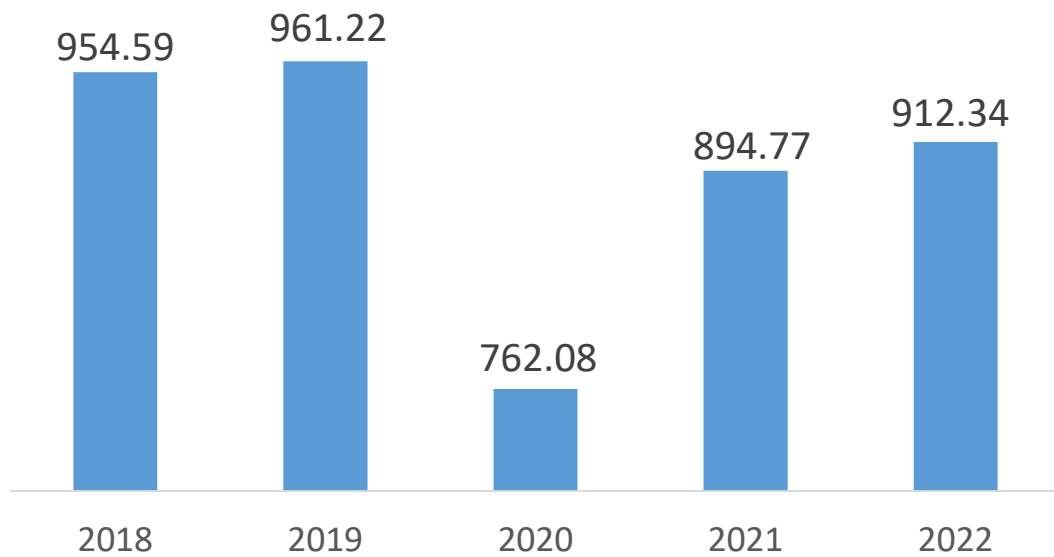
Вкупни приходи



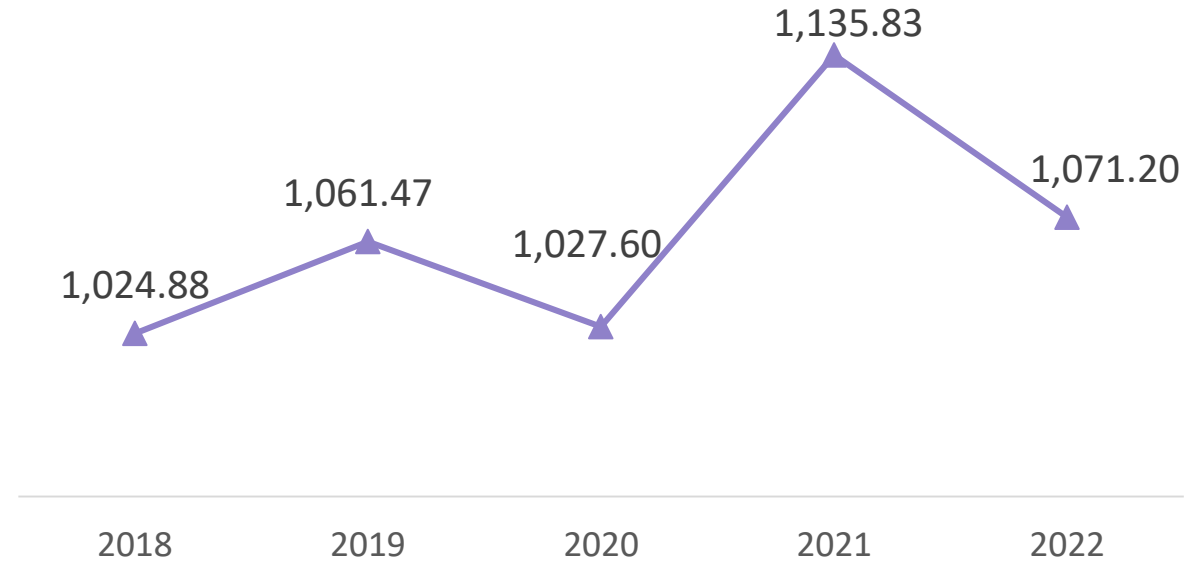
Вкупни приходи по телевизија

	2018	2019	2020	2021	2022	2022 /2021
ТВ Алфа	141.82	132.78	119.89	155.52	122.64	-21%
ТВ Алсат-М	156.67	159.68	141.88	185.45	162.98	-12%
ТВ Канал 5	188.13	225.73	225.95	276.34	242.09	-12%
ТВ Сител	432.45	480.77	360.35	448.64	413.69	-8%
ТВ Телма	144.79	121.54	119.79	134.06	118.25	-12%


Приходи од рекламирање без ППР



Вкупни трошоци



Финансиски резултат



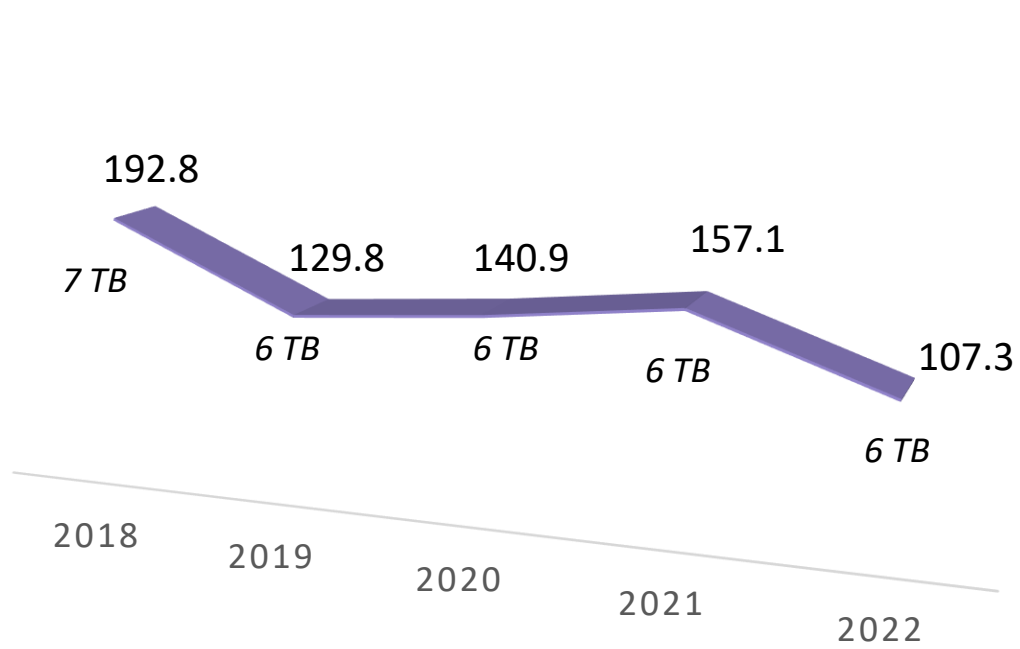
Број на вработени

	Просечен број на вработени во рпо	вкупен број на вработени на 31.12.2022	
		рпо	хон
ТВ Алфа	102	95	25
ТВ Алсат-М	101	101	23
ТВ Канал 5	140	136	28
ТВ Сител	151	147	0
ТВ Телма	106	105	23
Вкупно	600	584	99

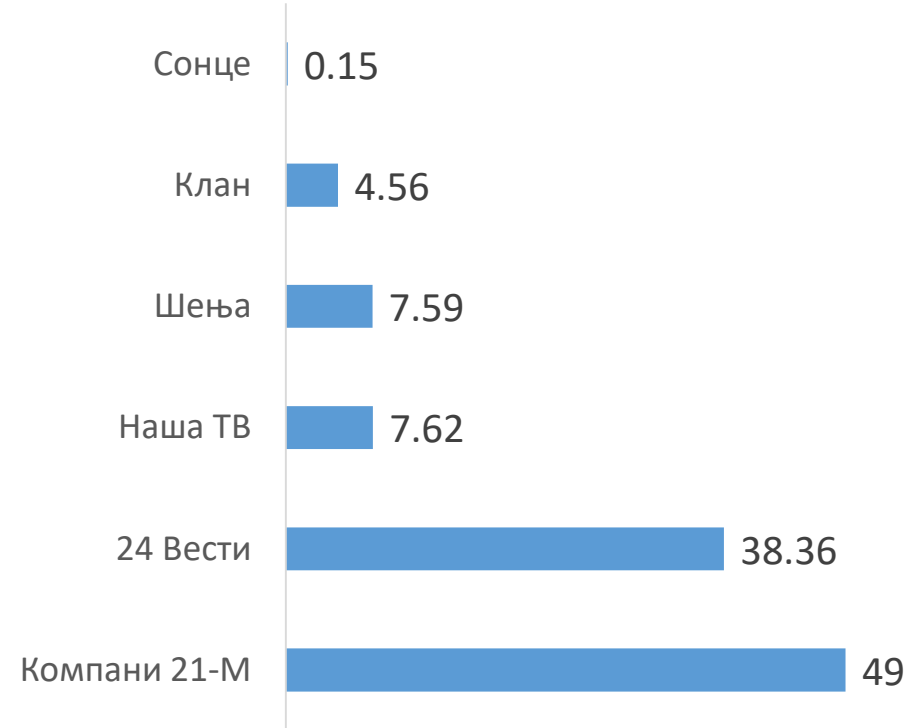
☐ Најгледана телевизија Сител – 55,43%

Телевизији на државно ниво преку неограничен ресурс

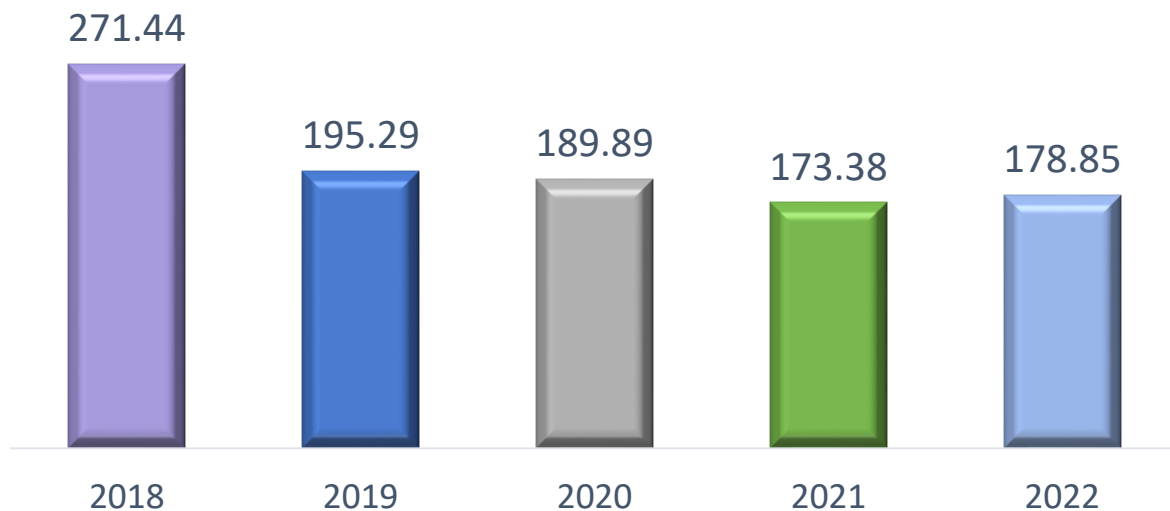
Заеднички вкупни приходи



Вкупни приходи по телевизија



Вкупни трошоци



Финансиски резултат
Загуба од 71.58 мил. денари

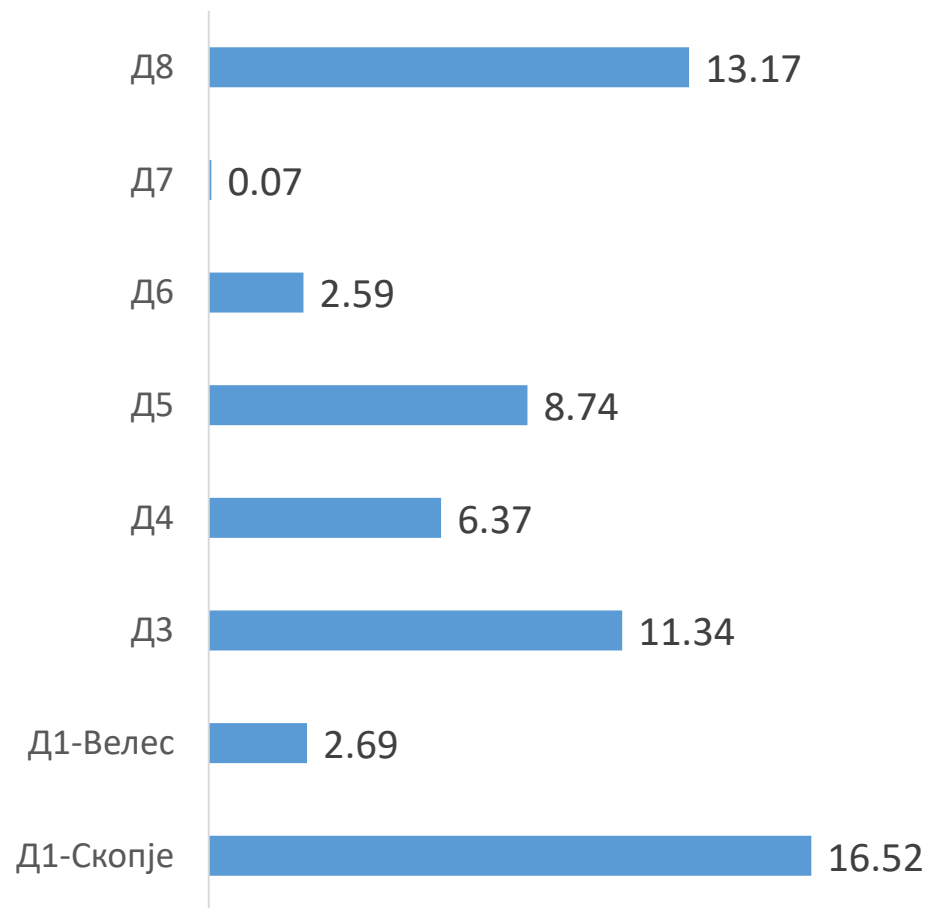
Број на вработени

	Просечен број на вработени во рпо	вкупен број на вработени на 31.12.2022	
		рпо	хон
24 Вести	90	91	11
Наша ТВ	7	8	25
Компани 21-М	35	40	20
Шења	27	37	0
Клан	34	41	0
Сонце	16	16	21
Вкупно	209	233	77

☐ Најгледана телевизија 24 Вести – 15,36%

Телевизии на регионално ниво

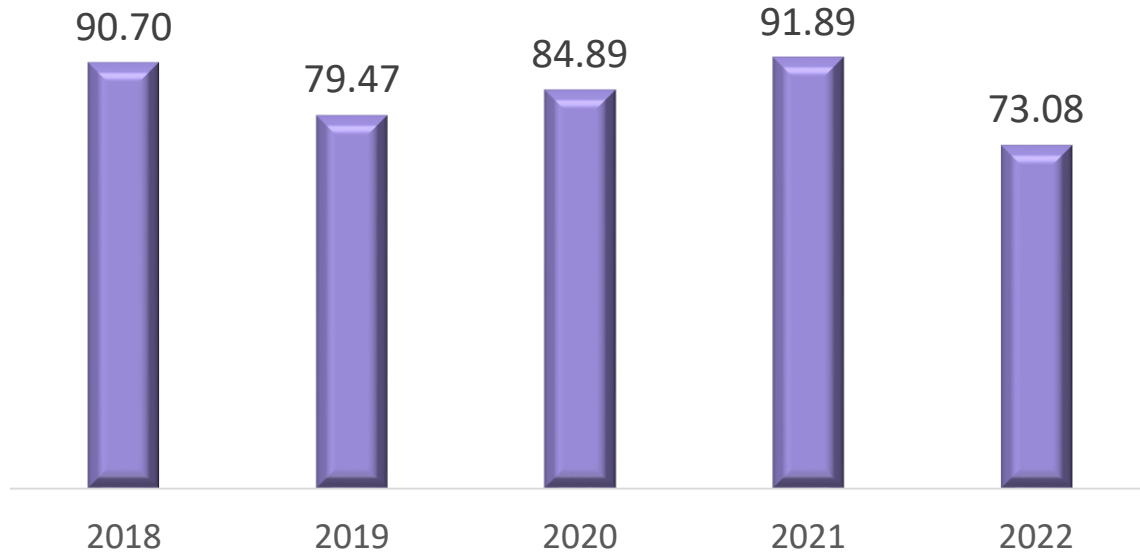
Вкупни приходи по региони



Вкупни приходи и приходи од реклами по телевизии

Телевизија	Вкупни приходи	Приходи од реклами
ТВ Едо	2.90	0.79
ТВ Ера	8.40	7.66
ТВ МТМ	4.91	0.49
ТВ Шутел	0.31	0.31
ТВ КТВ	2.69	2.44
ТВ Стар	9.88	6.31
ТВ М Нет-ХД	1.46	0.49
ТВ Канал Вис	5.20	2.23
ТВ Кобра	1.17	0.89
ТВ Тера	8.74	1.58
ТВ М	2.59	1.62
Телевизија 3	0.07	0.07
ТВ Коха	8.05	5.27
ТВ Полог	0.53	0.53
ТВ Топестрада	0.08	0.08
ТВ К&М	4.52	3.32

Вкупни трошоци



❑ финансиски резултат
загуба од 11.63 мил. денари

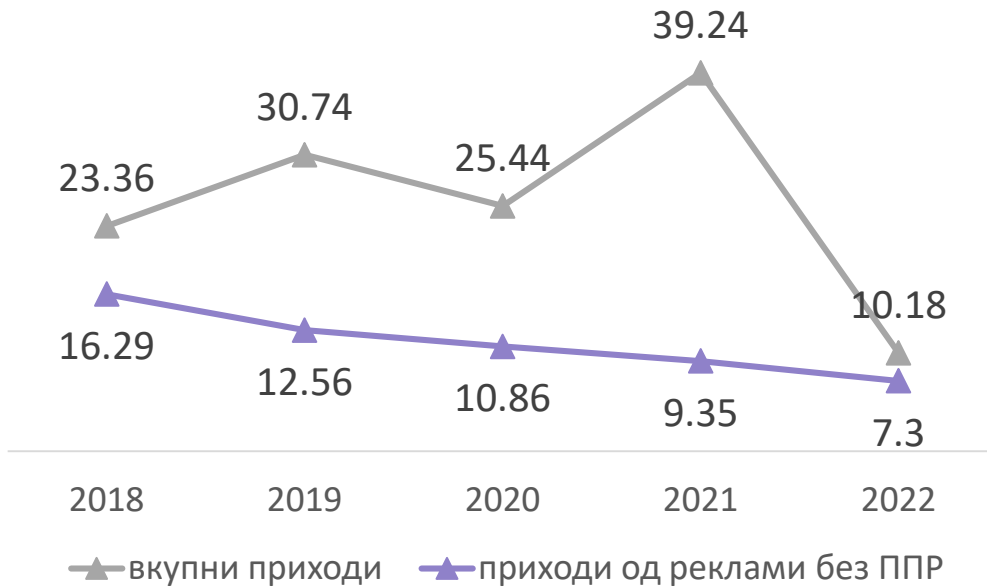
Просечен број на вработени во рпо	вкупен број на вработени на 31.12.2022	
	рпо	хон
94	106	92

❑ 36.25 милиони денари плати за вработени директно поврзани со производство на програма

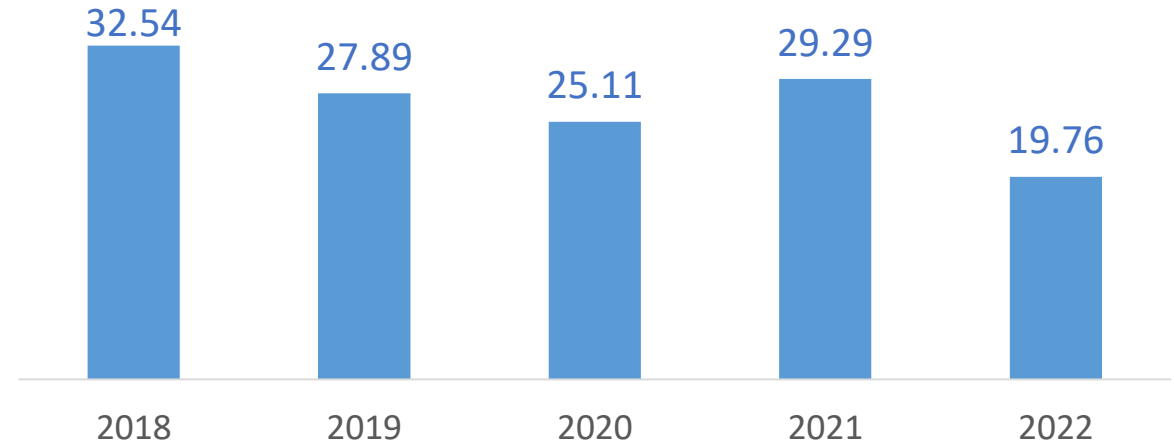
❑ Најгледана телевизија Коха – 23,5%

Телевизии на локално ниво

Вкупни приходи и приходи од реклами без ППР



Вкупни трошоци



□ 10.78 милиони денари плати за вработени директно поврзани со производство на програма



□ финансиски резултат
загуба од 9.58 мил. денари

Просечен број на вработени во рпо	вкупен број на вработени на 31.12.2022	
	рпо	хон
37	38	64

Комерцијални радиостаници

Приходи
171.21 мил. денари

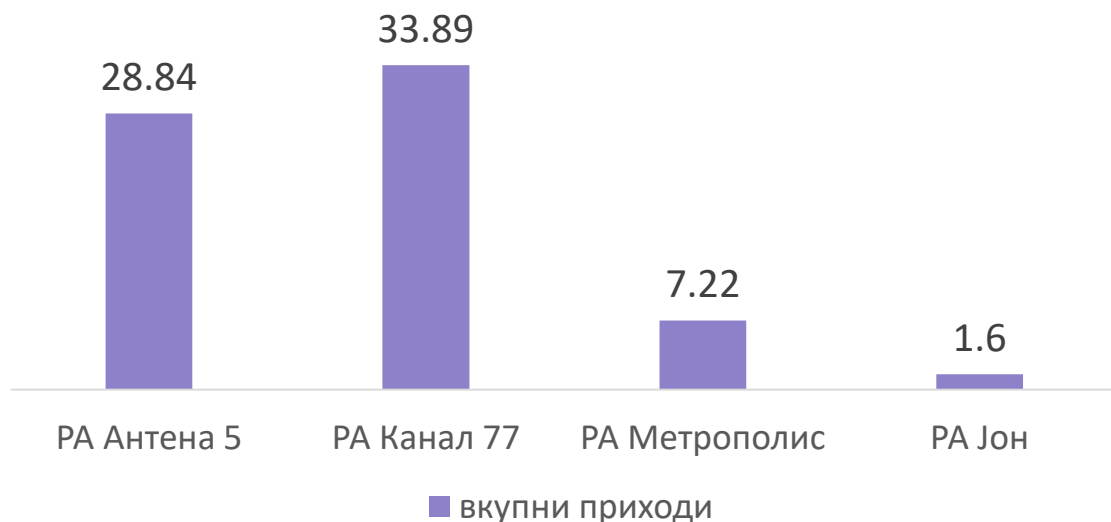


Трошоци
171.12 мил. денари

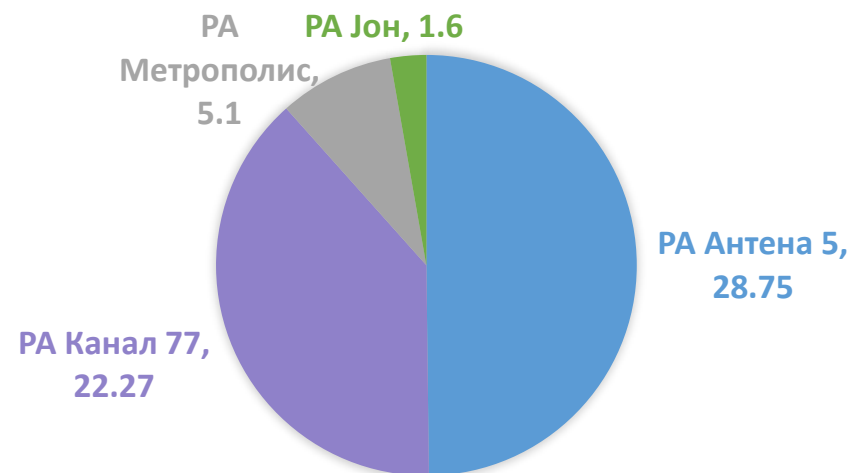


Радиостаници на државно ниво

Вкупни приходи



Приходи од рекламирање



☐ 15.87 милиони денари плати за вработени директно поврзани со производство на програма

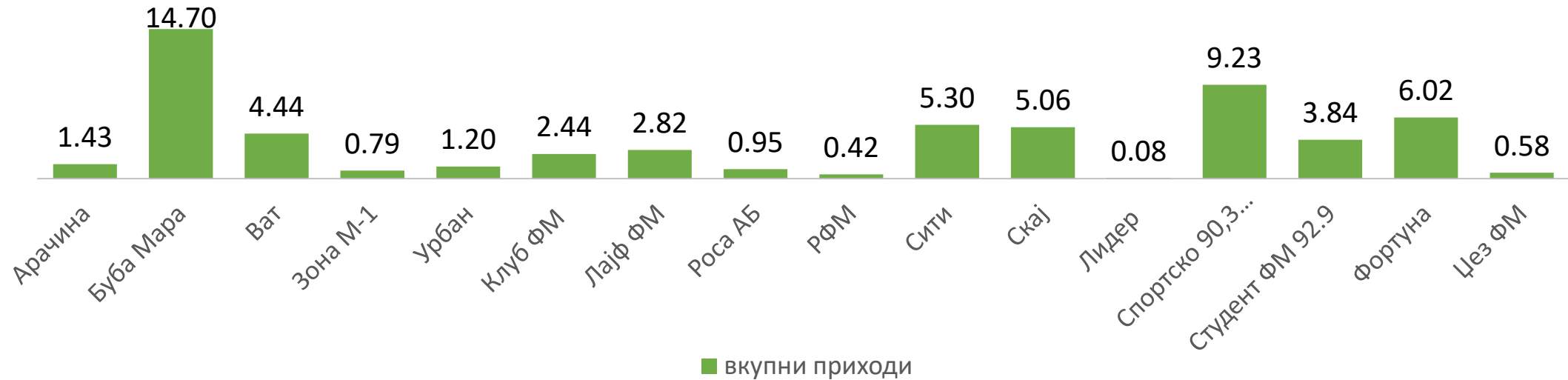


☐ финансиски резултат загуба од 0.62 мил. денари

	Просечен број на вработени во рпо	вкупен број на вработени на 31.12.2022	
		рпо	хон
Антена 5	15	15	6
Канал 77	17	17	2
Метрополис	10	12	4
Јон	4	4	9
Вкупно	46	48	21

Радиостаници на регионално ниво

Вкупни приходи



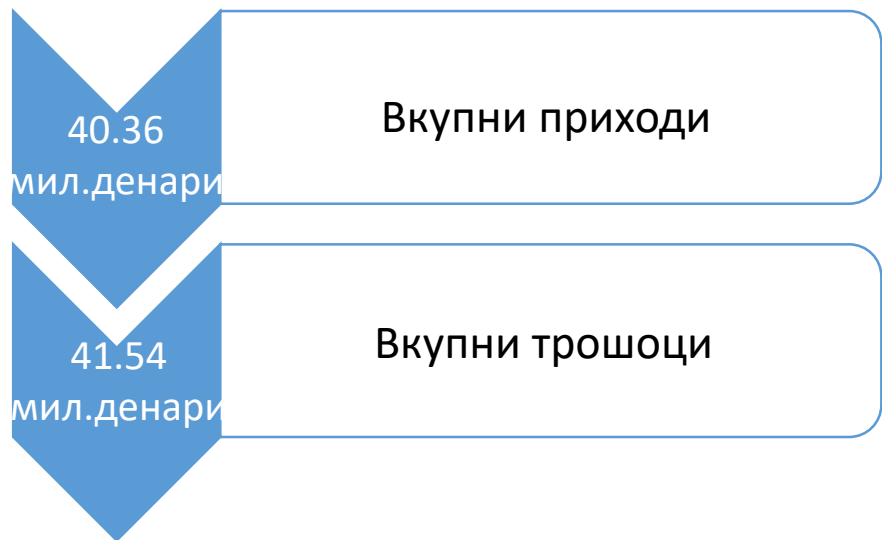
□ вкупни трошоци - 57.81 милиони денари



□ финансиски резултат
загуба од 0.58 мил. денари

Просечен број на вработени во рро	вкупен број на вработени на 31.12.2022	
	рро	хон
48	48	71

Радиостаници на локално ниво



□ финансиски резултат
добивка од 0.59 мил. денари

Просечен број на вработени во рпо	вкупен број на вработени на 31.12.2022	
	рпо	хон
76	81	91

Благодарам за вниманието